



25
anos

Empresa Brasileira
Qualidade Mundial

Catálogo de Produtos

Índice

Kits Completos	03 - 08
Coleta de Resíduos	10 - 16
Carros Funcionais	18 - 24
Limpeza Úmida	26 - 41
Cones Sinalizadores	42 - 43
Cabos de Alumínio	44
Tratamento de Pisos	46 - 50
Limpeza Seca	52 - 56
Limpeza de Vidros	58 - 61
Sanitários	62 - 63



Bralimpia®

Kits


Kits Completos



Kits Completos Para Limpeza

Acerte no alvo. Eficiência e economia.

Os Kits Completos Para Limpeza da Bralimpia representam um conjunto de soluções para limpeza úmida e seca de superfícies em geral, como pisos, paredes, móveis, equipamentos, etc. Otimizam a produtividade e promovem a limpeza eficaz com economia de tempo e de água, além do uso racional de produtos químicos.



Kit Mopinho

Um kit indicado para limpeza de residências e empresas de pequeno porte como clínicas, consultórios, salões de cabeleireiro, espaços PET, lojas, etc.

O Balde Mopinho com espremedor reforçado que limpa com economia de água e de químicos, aliado ao cabo de 1,40 m, favorecem a ergonomia e o conforto.

Itens que compõem o kit:

- 01 Balde Mopinho com espremedor
- 01 Refil Mopinho com Rosca (Cores)
- 01 Cabo 1,40 m (3 partes encaixáveis)
- 01 Espanador Eletrostático
- 01 Organizador de Acessórios (3 grips)
- 01 Maxi Rodo de 15 cm

Cor	Códigos
Amarela	NY05AM
Azul	NY05AZ
Verde	NY05VD
Vermelha	NY05VM

Descrições	Comp.	Largura	Altura	Peso
Embalado	44 cm	30 cm	30 cm	2,100 kg



Caixas de transporte que reduzem custos de envio e protegem os itens.

Kit Doblô 20 Flex

Kit Completo destinado à limpeza úmida de pisos que conta com todos os itens necessários para a utilização.

Itens que compõem o kit:

- Balde com 20 litros. Divisória interna com 8 Litros
- Espremedor horizontal que pode ser utilizado com mops convencionais e, também com mops Planos.
- Cabo de alumínio extensível com 1,40 m
- Garra Euro plástica
- 02 Refis de Algodão Crú - 300 gramas
- Placa Sinalizadora Compact - Piso Molhado

Dimensões	Comp.	Largura	Altura	Peso
Embalado	76 cm	33,5 cm	33,5 cm	6,150 Kg

Cor *	Códigos
Amarela	KT20FAM
Azul	KT20FAZ
Verde	KT20FVD
Vermelha	KT20FVM

* O que muda entre os kits é a cor do balde.



Kit Doblô 20 Standard

Kit para limpeza de pisos com economia de água, produtos químicos e do tempo necessário para a realização das tarefas.


Itens que compõem o kit:

- Balde com 20 litros. Divisória interna com 8 Litros
- Espremedor para Refis Mopinho Bralimpia
- Cabo de alumínio extensível com 1,40 m com Rosca na ponta
- 02 Refis Mopinho Bralimpia em Algodão Crú
- Placa Sinalizadora Compact - Piso Molhado

Dimensões	Comp.	Largura	Altura	Peso
Embalado	76 cm	33,5 cm	33,5 cm	4,650 Kg

Cor *	Códigos
Amarela	KT20SAM
Azul	KT20SAZ
Verde	KT20SVD
Vermelha	KT20SVM

* O que muda entre os kits é a cor do balde e do encaixe plástico do refil.



Kit Doblô 30 FLEX Mop Plano

Kit Completo destinado à limpeza úmida de pisos que conta com todos os itens necessários para a utilização.

Itens que compõem o kit:

- 01 Unidade - Balde Doblô 30 Flex com Esprededor - 30 Litros
- 01 Unidade - Cabo Telescópico 1,40 m
- 01 Unidade - Armação Mop Plano
- 02 Unidades - Refis Mop Plano
- 01 Unidade - Placa Sinalizadora Compact

Dimensões	Comp.	Largura	Altura	Peso
Embalado	78 cm	40 cm	39 cm	6,300 Kg

Cor *	Códigos
Amarela	KT30FPAM
Azul	KT30FPAZ
Verde	KT30FPVD
Vermelha	KT30FPVM

* Sistema de Esprededor horizontal para armações e refis planos.



Kit Doblô 30 FLEX Standard

Kit Completo destinado à limpeza úmida de pisos que conta com todos os itens necessários para a utilização.

Itens que compõem o kit:

- 01 Unidade - Balde Doblô 30 Flex com Esprededor
- 01 Unidade - Cabo Telescópico 1,40 m
- 01 Unidade - Garra Euro Plástica
- 02 Unidades - Refis Standard - Algodão Crú - 300 g
- 01 Unidade - Placa Sinalizadora Compact

Dimensões	Comp.	Largura	Altura	Peso
Embalado	78 cm	40 cm	39 cm	5,700 Kg

Cor *	Códigos
Amarela	KT30FSAM
Azul	KT30FSAZ
Verde	KT30FSVD
Vermelha	KT30FSVM

* O que muda entre os kits é a cor do balde e do encaixe plástico do refil.



KITS COMPLETOS

Kit N° 01

Um kit indicado para limpeza de empresas de médio e grande porte como indústrias, restaurantes, cozinhas industriais, hotéis, hospitais, etc. Balde Doblô com esprededor reforçado. O sistema de 2 águas proporciona a limpeza com economia de água e de químicos, favorecendo a ergonomia e a produtividade. A Placa Sinalizadora auxilia na prevenção de acidentes.

Itens que compõem o kit:

- 01 Balde Doblô 30 litros - 2 águas
- 01 Cabo Telescópico 1,40 m
- 01 Garra Euro Plástica
- 01 Refil Loop com cinta 320 g
- 01 Placa Sinalizadora Piso Molhado

Dimensões	Comp.	Largura	Altura	Peso
Embalado	77 cm	38,5 cm	37,5 cm	8,500 Kg

Cor *	Códigos
Amarela	NYKT01
Azul	NY01AZ
Verde	NY01VD
Vermelha	NY01VM

* O que muda entre os kits é a cor do balde.



Caixas de transporte que reduzem custos de envio e protegem os itens.



Kits Completos

Kit N° 02

Um kit que proporciona solução completa para a limpeza de pisos frios em geral e outras superfícies. Um carro de limpeza com sistema de 2 águas, uma para solução limpadora e outra para água limpa, aumenta a produtividade permitindo que os operadores efetuem a limpeza de uma área muito maior quando comparado com outros sistemas de limpeza. A Placa Sinalizadora auxilia na prevenção de acidentes, como escorregões e quedas nos ambientes que estão sendo limpos.

Itens que compõem o kit:

- 01 Conjunto DOBLÔ 50 L
- 01 Cabo Telescópico - 1,40 m
- 01 Garra Euro Plástica
- 01 Refil Loop com cinta 320 g
- 01 Placa Sinalizadora Piso Molhado
- 02 Pulverizadores - 1 Litro
- 01 Espandor Eletrostático

Dimensões	Comp.	Largura	Altura	Peso
Embalado	79 cm	41 cm	52 cm	12,350 kg

FATURADO EM CÓDIGO ÚNICO

ENTREGUES EM APENAS 1 VOLUME



Caixas de transporte que reduzem custos de envio e protegem os itens.

Código NYKT02



adequados NR 32

Kit N° 03

Um kit que proporciona solução completa para a limpeza de pisos frios em geral e outras superfícies. O Carro Funcional América transporta com praticidade todos os equipamentos e acessórios necessários para a limpeza do dia a dia.

O Balde Doblô 30 Litros com sistema de 2 águas, uma para solução limpadora e outra para água limpa, aumenta a produtividade permitindo que os operadores efetuem a limpeza de uma área muito maior quando comparado com outros sistemas de limpeza.

O Conjunto Mop Pó e a Pá Pop retiram as partículas com eficiência dos ambientes prevenindo que voltem a se depositar causando danos e doenças. A Placa Sinalizadora auxilia na prevenção de acidentes, como escorregões e quedas nos ambientes que estão sendo limpos.

Itens que compõem o kit:

- 01 Carro Funcional América
- 01 Balde Doblô 30 litros - 2 águas
- 01 Cabo de Alumínio Extensível - 1,40 m
- 01 Garra Euro Plástica
- 01 Refil Loop com cinta - 320 g
- 01 Placa Sinalizadora Piso Molhado
- 01 Pá Pop
- 01 Conjunto Mop Pó - 60 cm

ENTREGUES EM 2 VOLUMES

FATURADO EM CÓDIGO ÚNICO



Cor	Códigos
Amarela	NYKT03
Azul	NY03AZ
Verde	NY03VD
Vermelha	NY03VM

Embalagens	Comp.	Largura	Altura	Peso
Volume 1	77 cm	38,5 cm	37,5 cm	10,200 kg
Volume 2	87 cm	30 cm	57 cm	19 kg



Indicados para ambientes de pequeno/médio portes como escritórios, clínicas, escolas, lanchonetes, etc. Conferem modernidade aos ambientes e são extremamente resistentes. As tampas previnem a dispersão de odores, bem como a entrada de insetos. Os aros, que podem ser aplicados aos cestos, fixam os sacos para resíduos, facilitando sua retirada quando cheios.

Kit Cestos 14 Litros

Itens que compõem o kit:

- 04 Unidades - Cestos com 14 Litros (4 Cores)
- 04 Unidades - Tampas de um mesmo modelo (A escolher)
- 01 Unidade - Estrutura metálica desmontável



Descrição	Comp.	Largura	Altura	Peso	Códigos
Kit com Tampa Basculante	111 cm	33 cm	79 cm	8 kg	KTLX14TB
Kit com Tampa Meia Lua	111 cm	33 cm	70 cm	8 kg	KTLX14ML
Kit com Aro	111 cm	33 cm	70 cm	7 kg	KTLX14AR



Embalagem

52 cm 49 cm 59 cm



Escolhas as tampas mais adequadas



ADESIVOS CONFORME CONAMA N° 275/2001

FATURADO EM CÓDIGO ÚNICO

ENTREGUES EM APENAS 1 VOLUME

Kit Cestos 23 Litros

Itens que compõem o kit:

- 04 Unidades - Cestos com 23 Litros (4 Cores)
- 04 Unidades - Tampas de um mesmo modelo (A escolher)
- 01 Unidade - Estrutura metálica desmontável



Descrição	Comp.	Largura	Altura	Peso	Códigos
Kit c/ Tampa Basculante	111 cm	33 cm	100 cm	8,800 kg	KTLX23TB
Kit c/ Tampa Meia Lua	111 cm	33 cm	91 cm	8 kg	KTLX23ML
Kit c/ Aro	111 cm	33 cm	91 cm	7,700 kg	KTLX23AR



Kits Completos

Kit Cestos 50 Litros

Com rodas para facilitar a movimentação.

Um conjunto para separação e coleta seletiva de resíduos em ambientes internos e externos. Os 3 diferentes tipos de tampas favorecem a adequação dos conjuntos para diversos tipos de utilização. As tampas impedem a visão dos resíduos descartados, previnem a dispersão de odores e a entrada de insetos.


Itens que compõem o kit:

- 04 Unidades - Lixeiras 50 Litros com alças (4 cores)
- 04 Unidades - Tampas de um mesmo modelo (A escolher)
- 04 Unidades - Módulos com Rodas (10 rodas)



Lixeira 50 Litros com Alça

As lixeiras de 50 Litros do kit são extremamente resistentes e apresentam cantos arredondados para facilitar sua higienização e não reterem sujidades. As alças facilitam a retirada dos sacos para resíduos e a movimentação da lixeira.



Módulos Sistema de Coletores

Rodízios giratórios proporcionam agilidade na movimentação do conjunto. Disponíveis somente na cor cinza.



Descrição	Comp.	Largura	Altura	Peso	Códigos
Kit c/ Tampa Transversal	148 cm	37 cm	114 cm	14,800 kg	KTLX52TV
Kit c/ Tampa Frontal	148 cm	37 cm	106 cm	15,200 kg	KTLX52FR
Kit com Tampa Simples	148 cm	37 cm	100 cm	14,300 kg	KTLX52SP

Embalagem

56 cm 48 cm 77 cm

Caixas de transporte que reduzem custos de envio e protegem os itens.

Escolhas as tampas mais adequadas



Transversal



Frontal



Simples

ADESIVOS CONFORME CONAMA Nº 275/2001

FATURADO EM CÓDIGO ÚNICO

ENTREGUES EM APENAS 1 VOLUME

Kit Fixo Coletores

Destinados à coleta seletiva ou separação de resíduos diversos em locais internos ou externos. Produzidos em polipropileno de alta resistência e fixados em estrutura metálica, oferecem excelente durabilidade e facilidade para a descarga do material coletado.

Itens que compõem o kit:

- 04 Unidades - Lixeiras 50 Litros (4 cores) com Suporte
 - 01 Unidade - Trave Metálica / Parafusos de Fixação
- Desmontável com pintura eletrostática



Cores AZ VM VD AM



ESCOLHA O SUPORTE DE FIXAÇÃO EM METAL OU PLÁSTICO



Saliência no bocal, evita a entrada de água no corpo do coletor.

Descrição	Comp.	Largura	Altura	Peso	Códigos
4 Lixeiras Suporte Metal	184 cm	37 cm	114 cm	21,500 kg	KTLX50FR
4 Lixeiras Suporte Plástico	184 cm	37 cm	114 cm	20 kg	KTLX50PL

Embalagem

48 cm 32 cm 180 cm





Coleta de Resíduos

Limpeza Aliada à Sustentabilidade.

Coleta de Resíduos

Cestos 14 Litros



Cor	Sem tampa		Tampa basculante	
	C/ Adesivo	S/ Adesivo	C/ Adesivo	S/ Adesivo
Amarela	CD30AM	CV30AM	CE24AM	CS24AM
Azul	CD30AZ	CV30AZ	CE24AZ	CS24AZ
Laranja	CD30LJ	CV30LJ	CE24LJ	CS24LJ
Marron	CD30MR	CV30MR	CE24MR	CS24MR
Verde	CD30VD	CV30VD	CE24VD	CS24VD
Vermelha	CD30VM	CV30VM	CE24VM	CS24VM

	Diâmetro	Altura	Peso
Com Tampa Basculante	24 cm	40 cm	0,750 kg
Sem Tampa	24 cm	30 cm	0,550 kg



Cor	Sem tampa	Tampa basculante
	Código	Código
Bege	CL24BG	CS24BG
Branca	CL24BR	CS24BR
Cinza	CL24CZ	CS24CZ
Preta	CL24PR	CS24PR

Embalagem	Comp.	Largura	Altura	Peso
Com Tampa - 12 unid.	72 cm	49 cm	66 cm	10,350 kg
Sem Tampa - 12 unid.	72 cm	49 cm	66 cm	7,250 kg

VM

VD

PR

MR

LJ

CZ

BR

BG

AZ


AM

Cores

Cestos 23 Litros



Cor	Sem tampa		Tampa basculante	
	C/ Adesivo	S/ Adesivo	C/ Adesivo	S/ Adesivo
Amarela	MVCD51AM	MVCV51AM	MVCE51AM	MVCS51AM
Azul	MVCD51AZ	MVCV51AZ	MVCE51AZ	MVCS51AZ
Laranja	MVCD51LJ	MVCV51LJ	MVCE51LJ	MVCS51LJ
Marron	MVCD51MR	MVCV51MR	MVCE51MR	MVCS51MR
Verde	MVCD51VD	MVCV51VD	MVCE51VD	MVCS51VD
Vermelha	MVCD51VM	MVCV51VM	MVCE51VM	MVCS51VM



Cor	Sem tampa	Tampa basculante
	Código	Código
Bege	MVCL51BG	MVCS51BG
Branca	MVCL51BR	MVCS51BR
Cinza	MVCL51CZ	MVCS51CZ
Preta	MVCL51PR	MVCS51PR

Individual	Diâmetro	Altura	Peso
Com Tampa Basculante	24 cm	61 cm	0,830 kg
Sem Tampa	24 cm	51 cm	0,640 kg

Embalagem	Comp.	Largura	Altura	Peso
Com Tampa - 06 unid.	73 cm	48 cm	54 cm	6,200 kg
Sem Tampa - 06 unid.	73 cm	48 cm	54 cm	4,700 kg

Estrutura para Conjuntos 14 Litros

Estrutura em aço resistente e pintura eletrostática. Para áreas com volume reduzido de resíduos como recepções, cantinas escolares, clubes, etc.



Código ES244P

Descrição	Comp.	Largura	Altura	Emb.	Peso
Montado	111 cm	33 cm	43 cm	1 un	4,400 kg

Cinzeiros



Em polipropileno com bojo em alumínio para depósito de cinzas. Corpo resistente contra a calor de cigarros e seu acabamento interior liso, facilita a remoção de sujidades e a higienização. Excelente durabilidade.

Cor	Códigos
Bege	MVCZ51BG
Branca	MVCZ51BR
Cinza	MVCZ51CZ
Laranja	MVCZ51LJ
Marrom	MVCZ51MR
Preta	MVCZ51PR

Diâmetro	Altura	Peso
24 cm	51 cm	0,800 kg

Dimensões	Comp.	Largura	Altura	Peso
Caixas - 6 unid.	73 cm	48 cm	54 cm	5,400 kg



Conjunto Cesto com Tampa Meia Lua

Formados por cestos de **14** ou **23** litros.

Cores	Códigos
Azul	AZ
Bege	BG
Branca	BR
Cinza	CZ
Laranja	LJ
Marrom	MR
Preta	PR
Verde	VD
Vermelha	VM



Cesto 23 litros
Com Tampa/Sem adesivo
CS52 + COR
Com Tampa/Com adesivo*
CE52 + COR
Exemplo: CS52VD

Cesto 14 litros
Com Tampa/Sem adesivo
CS25 + COR
Com Tampa/Com adesivo*
CE25 + COR
Exemplo: CE25VD

Dispensador para Copos

Para copos descartáveis com **3 cavidades** para copos grandes (até 300 mL), 1 cavidade para pequenos (50 mL), além da central para colheres ou hastes plásticas. Suas superfícies lisas facilitam a limpeza e higienização. Podem ser fornecidos em até 10 cores diferentes, com recipiente separador somente na cor branca.



Recipiente Separador

Cor Cesto	Códigos
Amarela	DC51AM
Azul	DC51AZ
Bege	DC51BG
Branca	DC51BR
Cinza	DC51CZ
Laranja	DC51LJ
Marrom	DC51MR
Preta	DC51PR
Verde	DC51VD
Vermelha	DC51VM

Diâmetro	Altura
24 cm	54 cm

Coleta de Resíduos

Dispensador para Copos 1500



Indicado para o recolhimento de copos descartáveis de diversas capacidades e formatos, em espaços com grande circulação de pessoas.

Acondiciona até **1500 copos** em sua rígida estrutura.

Corpo produzido em plástico injetado e tampa superior separadora em polipropileno.

Código DC70XX

Cores AM AZ BR VD VM

Dimensões	Comp.	Largura	Altura	Peso
Embalado	26 cm	25 cm	56 cm	1,800 kg

Tampas



Meia lua



Basculante



Aro

Cor	Tampa Basculante	Aro para Coletor	Tampa Meia lua
	Código	Código	Código
Amarela	TB24AM	AR24AM	TB25AM
Azul	TB24AZ	AR24AZ	TB25AZ
Bege	TB24BG	AR24BG	TB25BG
Branca	TB24BR	AR24BR	TB25BR
Cinza	TB24CZ	AR24CZ	TB25CZ
Laranja	TB24LJ	AR24LJ	TB25LJ
Marrom	TB24MR	AR24MR	TB25MR
Preta	TB24PR	AR24PR	TB25PR
Verde	TB24VD	AR24VD	TB25VD
Vermelha	TB24VM	AR24VM	TB25VM

Diâmetro	Altura	Emb.	Peso
24 cm	15 cm	1 un	0,200 kg



Formação de códigos DC70XX = COR

Exemplo: DC70VM

- Coletor Quadrado 60 Litros Cor Vermelha
- Com Dispensador de Copos - Cor Branca

Dimensões	Comp.	Largura	Altura	Peso
Embalado	42 cm	42 cm	70 cm	4,360 kg

* Adesivos padrão da coleta seletiva. Para outros, consultar a política de personalização de produtos.



Coleta de Resíduos

Os cestos são produzidos com polipropileno e seu sistema de pedal é indicado para ambientes como restaurantes, hospitais, e outros. Podem ser utilizados em quaisquer ambientes internos e externos. Já os cestos de 100 litros, além da capacidade maior, possuem alças e podem ser acopladas rodas emborrachadas para facilitar seu deslocamento.

Cestos com Pedal

Cestos 15 Litros



Cestos 30 e 60 Litros



Cores



Cestos 100 Litros



Descrição	Peso
Sem rodas	4,640 kg
Com rodas	5,250 kg



Rodas são opcionais



Apenas 44 cm

Cor				100 Litros	
	15 Litros	30 Litros	60 Litros	S/ Rodas	C/ Rodas
Amarela	MVCP15AM	CP30AM	CP60AM	CP10AM	CP11AM
Azul	MVCP15AZ	CP30AZ	CP60AZ	CP10AZ	CP11AZ
Bege	MVCP15BG	CP30BG	CP60BG	CP10BG	CP11BG
Branca	MVCP15BR	CP30BR	CP60BR	CP10BR	CP11BR
Cinza	MVCP15CZ	CP30CZ	CP60CZ	CP10CZ	CP11CZ
Laranja	MVCP15LJ	CP30LJ	CP60LJ	CP10LJ	CP11LJ
Marrom	MVCP15MR	CP30MR	CP60MR	CP10MR	CP11MR
Preta	MVCP15PR	CP30PR	CP60PR	CP10PR	CP11PR
Verde	MVCP15VD	CP30VD	CP60VD	CP10VD	CP11VD
Vermelha	MVCP15VM	CP30VM	CP60VM	CP10VM	CP11VM

Descrição	Comp.	Largura	Altura	Emb.	Peso
15 Litros	30 cm	30 cm	37 cm	1 un	1 kg
15 Litros - Caixa	57 cm	53 cm	38 cm	4 un	4,520 kg
30 litros	32 cm	42 cm	48 cm	1 un	2,300 kg
60 Litros	42 cm	50 cm	68 cm	1 un	3,950 kg
100 Litros	58 cm	44 cm	86 cm	1 un	4,640 kg
100 Litros - Rodas	58 cm	44 cm	86 cm	1 un	5,250 kg



Coletores 50 Litros

Coleta de Resíduos

Com Suporte de Fixação

Indicados para coleta seletiva de resíduos em áreas externas. Possuem tampa de abertura frontal com chave. Superfícies internas polidas e com cantos arredondados facilitam sua limpeza e higienização.



Suporte de fixação em Plástico



Suporte de fixação em Metal

Cor	Com suporte em Metal		Com suporte em Plástico	
	C/Adesivo	S/Adesivo	C/Adesivo	S/Adesivo
Amarela	LX5FAM	LS5FAM	LX5PAM	LS5PAM
Azul	LX5FAZ	LS5FAZ	LX5PAZ	LS5PAZ
Branca	LX5FBR	LS5FBR	LX5PBR	LS5PBR
Cinza	LX5FCZ	LS5FCZ	LX5PCZ	LS5PCZ
Laranja	LX5FLJ	LS5FLJ	LX5PLJ	LS5PLJ
Marrom	LX5FMR	LS5FMR	LX5PMR	LS5PMR
Preta	LX5FPR	LS5FPR	LX5PPR	LS5PPR
Verde	LX5FVD	LS5FVD	LX5PVD	LS5PVD
Vermelha	LX5FVM	LS5FVM	LX5PVM	LS5PVM

Cores



Papa Pilhas



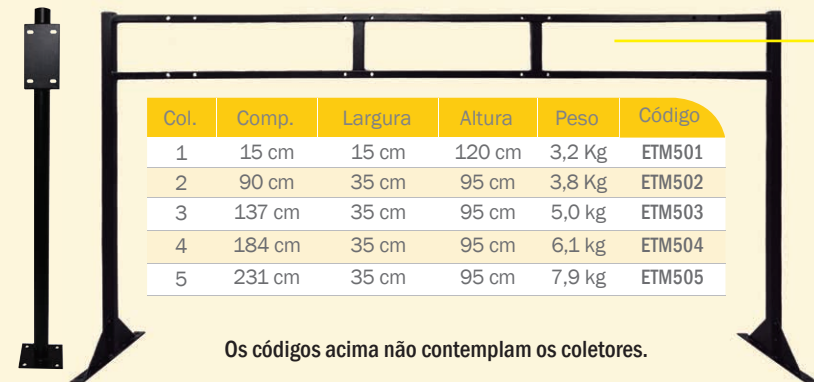
Suporte	Largura	Prof.	Altura	Peso
Plástico	43 cm	28 cm	80 cm	3,100 kg
Metal	43 cm	28 cm	80 cm	3,600 kg

Cor	Com suporte em metal	Com suporte em plástico
	C/ Adesivo	C/ Adesivo
Laranja	LX5FLC	LX5PLC

Tampa Papa Pilha		
Cor	Com suporte em Metal	Com suporte em Plástico
Laranja	TP5FLC	TP5PLC

Estruturas metálicas Coletores de 50 Litros

Estruturas metálicas com pintura eletrostática para a montagem de conjuntos de separação de resíduos de 1 até 5 unidades. Os módulos devem ser instalados por fixação no piso com parafusos na base. Estruturas disponíveis somente na cor preta.



Os códigos acima não contemplam os coletores.



Saliência no bocal, evita a entrada de água no corpo dos coletores.

Exemplo: ETM504



Coleta de Resíduos

Coletor Tampa Basculante

Tampa basculante impede a entrada de insetos e de água, além de prevenir a emanção de odores. Podem ser fornecidos em 10 cores para flexibilização de usos e com os adesivos de coleta seletiva. Para outras cores ou símbolos, consultar as condições mínimas de fornecimento.



60 Litros

100 Litros

Coletores com Tampas

Cor	60 Litros		100 Litros	
	S/Adesivo	C/Adesivo	S/Adesivo	C/Adesivo
Amarela	CV61AM	CC61AM	CD11AM	CC11AM
Azul	CV61AZ	CC61AZ	CD11AZ	CC11AZ
Bege	CV61BG	CC61BG	CD11BG	CC11BG
Branca	CV61BR	CC61BR	CD11BR	CC11BR
Cinza	CV61CZ	CC61CZ	CD11CZ	CC11CZ
Laranja	CV61LJ	CC61LJ	CD11LJ	CC11LJ
Marrom	CV61MR	CC61MR	CD11MR	CC11MR
Preta	CV61PR	CC61PR	CD11PR	CC11PR
Verde	CV61VD	CC61VD	CD11VD	CC11VD
Vermelha	CV61VM	CC61VM	CD11VM	CC11VM

Capacidade	Comp.	Largura	Altura	Emb.	Peso
60 Litros	41 cm	41 cm	77 cm	un	2,6 kg
100 litros	41 cm	41 cm	99 cm	un	3,3 kg

Coletores Quadrados Sem Tampas

Para formação dos códigos:

CQ61XX - CESTO 60 Litros - Sem Tampa - Sem Adesivo

CQ11XX - CESTO 100 Litros - Sem Tampa - Sem Adesivo

CT61XX - CESTO 60 Litros - Sem Tampa - Com Adesivo

CT11XX - CESTO 100 Litros - Sem Tampa - Com Adesivo

XX = CORES - **Exemplo:** CQ61VM

Coletor 60 Litros Vermelho - Sem Tampa - Sem Adesivo

Estruturas para Coletores Tampa Basculante

Permitem a montagem de conjuntos coletores de acordo com a necessidade específica. Acondicionam com segurança coletores quadrados de 60 ou 100 litros. Estrutura metálica com pintura eletrostática, oferece excelente durabilidade e facilidade para a descarga do material coletado.



Exemplo: ESQ03P

Tampa Flip Top

Permite diversos tipos de descarte de materiais sem que haja a dispersão de odores, vapores e entrada de insetos. Recolhimento de pilhas e baterias, lâmpadas, resíduos de materiais cirúrgicos, etc.

Basta um toque para abrir.

Diversos tipos de descarte.



Monte seus coletores personalizados

Podem ser aplicadas nos coletores de 60 e 100 Litros.

Para formação dos códigos:

TDQDXX - TAMPAS QUADRADAS FLIP TOP

Conjuntos:

CC62XX - CESTO 60 Litros + Tampa FLIP TOP - Com Adesivo

CV62XX - CESTO 60 Litros + Tampa FLIP TOP - Sem Adesivo

CC12XX - CESTO 100 Litros + Tampa FLIP TOP - Com Adesivo

CD12XX - CESTO 100 Litros + Tampa FLIP TOP - Sem Adesivo

XX = CORES - **Exemplo:** TDQDAM

AM - AMARELO / AZ - AZUL / BR - BRANCO / VD - VERDE

VM - VERMELHO

Descrição	Comp.	Largura	Altura	Peso	Código
1 peça	41 cm	42 cm	56 cm	3,4 kg	ESQ01P
2 peças	82 cm	42 cm	56 cm	4,5 kg	ESQ02P
3 peças	122 cm	42 cm	56 cm	5,8 kg	ESQ03P
4 peças	164 cm	42 cm	56 cm	6,9 kg	ESQ04P
5 peças	205 cm	42 cm	56 cm	7,8 Kg	ESQ05P
6 peças	250 cm	42 cm	56 cm	9 Kg	ESQ06P

Os códigos acima não contemplam os coletores.



Lixeira 50 Litros com Alça



Cores	S/Adesivo	C/Adesivo
Amarela	LS52AM	LX52AM
Azul	LS52AZ	LX52AZ
Branca	LS52BR	LX52BR
Cinza	LS52CZ	LX52CZ
Laranja	LS52LJ	LX52LJ
Marrom	LS52MR	LX52MR
Preta	LS52PR	LX52PR
Verde	LS52VD	LX52VD
Vermelha	LS52VM	LX52VM

Comp.	Largura	Altura	Emb.	Peso
27 cm	48 cm	65 cm	1 un	2,100 kg

Módulos - Sistema de Coletores Lixeira 50 Litros



- Módulos disponíveis apenas na cor cinza
- Obs.: Lixeiras não inclusas (escolha as lixeiras e tampas nas seções).
- Rodízios giratórios proporcionam agilidade na movimentação do conjunto.
- Possibilidade de fixar o módulo na superfície desejada.
- Possui opção de encaixes laterais, para a formação de conjuntos.

Tampas

Frontal



Transversal



Simplex



Descrição	Comp.	Largura	Altura	Peso	Código
Basculante Frontal	43 cm	28cm	14 cm	0,700 kg	TB50
Basculante Transversal	43 cm	28cm	16,5 cm	0,570 kg	TB51
Simplex	43 cm	28cm	5 cm	0,350 kg	TS50

Formação do Código:

Código + Cor: AM - AZ - BR - CZ - LJ - MR - PR - VD - VM

Exemplo: TB50AM



COM Rodas

Módulo	Rodas	Comp.	Largura	Altura	Emb.	Peso	Código
1	4	43 cm	29 cm	19 cm	1 un	1,2 kg	ML01CR
2	6	43 cm	58 cm	19 cm	1 un	2,2 kg	ML02CR
3	8	43 cm	87 cm	19 cm	1 un	3,0 kg	ML03CR
4	10	43 cm	116 cm	19 cm	1 un	4,0 kg	ML04CR
5	12	43 cm	145 cm	19 cm	1 un	4,9 kg	ML05CR
6	14	43 cm	174 cm	19 cm	1 un	5,8 kg	ML06CR



SEM Rodas

Módulo	Comp.	Largura	Altura	Emb.	Peso	Código
1	43 cm	29 cm	10 cm	1 un	0,55 kg	ML01SR
2	43 cm	58 cm	10 cm	1 un	1,1 kg	ML02SR
3	43 cm	87 cm	10 cm	1 un	1,7 kg	ML03SR
4	43 cm	116 cm	10 cm	1 un	2,3 kg	ML04SR
5	43 cm	145 cm	10 cm	1 un	2,9 kg	ML05SR
6	43 cm	174 cm	10 cm	1 un	3,5 kg	ML06SR

Observações: Módulos fornecidos apenas na cor cinza. / Lixeiras não inclusas nos códigos do módulos.



Cestos Gari para recolhimento e transporte de resíduos em geral e lixo. As partes dos carros como eixos, tampas e rodas, são fornecidas como peças de reposição.

Cestos Gari Tampa Especial 120 / 240 Litros

Indicados uso externo em médias/grandes áreas com alta circulação de pessoas. A tampa especial previne a dispersão de odores e protege o conteúdo da entrada de água. Rodas de **200 mm** ou **300 mm**, facilitam o deslocamento do coletor tanto para o descarte dos resíduos, como para sua limpeza e higienização.

Tampa especial, descarte de resíduos, sem contato das mãos.

Cores



Modelo Europeu 120 / 240 Litros Com e Sem Pedal

Alça para facilitar deslocamentos nos descartes dos resíduos.

O pedal permite a abertura do coletor sem contato das mãos.



Na versão 240 Litros, as rodas não ultrapassam a largura do coletor.

120 LITROS

Cor	Roda - 200 mm		Cor	Roda 200 mm		Roda 300 mm	
	S/ Adesivo			S/ Adesivo		S/ Adesivo	
Amarela	C123AM		Amarelo	C243AM	C244AM		
Azul	C123AZ		Azul	C243AZ	C244AZ		
Branca	C123BR		Branco	C243BR	C244BR		
Cinza	C123CZ		Cinza	C243CZ	C244CZ		
Laranja	C123LJ		Laranja	C243LJ	C244LJ		
Marrom	C123MR		Marrom	C243MR	C244MR		
Preta	C123PR		Preto	C243PR	C244PR		
Verde	C123VD		Verde	C243VD	C244VD		
Vermelha	C123VM		Vermelho	C243VM	C244VM		

Litragem	Roda	Comp.	Largura	Altura	Peso
120 litros	200 mm	56 cm	48 cm	107 cm	11,1 kg
240 litros	200 mm	74 cm	59 cm	120 cm	14,2 kg
240 litros	300 mm	74 cm	59 cm	120 cm	17 kg



120 LITROS

Cor	Roda 200 mm	Com pedal
	S/ Adesivo	S/ Adesivo
Amarela	C120AM	CP12AM
Azul	C120AZ	CP12AZ
Branca	C120BR	CP12BR
Cinza	C120CZ	CP12CZ
Laranja	C120LJ	CP12LJ
Marrom	C120MR	CP12MR
Preta	C120PR	CP12PR
Verde	C120VD	CP12VD
Vermelha	C120VM	CP12VM

Litragem	Roda	Comp.	Largura	Altura	Peso
240 litros	200 mm	74 cm	59 cm	105 cm	14 kg
240 litros	300 mm	74 cm	59 cm	105 cm	16,5 kg

240 LITROS

Sem Pedal Com Pedal

Cor	Sem Pedal		Com Pedal	
	Roda 200 mm	Roda 300 mm	Roda 200 mm	Roda 300 mm
S/ Adesivo	S/ Adesivo	S/ Adesivo	S/ Adesivo	
Amarela	C240AM	C241AM	CP24AM	CP25AM
Azul	C240AZ	C241AZ	CP24AZ	CP25AZ
Branca	C240BR	C241BR	CP24BR	CP25BR
Cinza	C240CZ	C241CZ	CP24CZ	CP25CZ
Laranja	C240LJ	C241LJ	CP24LJ	CP25LJ
Marrom	C240MR	C241MR	CP24MR	CP25MR
Preta	C240PR	C241PR	CP24PR	CP25PR
Verde	C240VD	C241VD	CP24VD	CP25VD
Vermelha	C240VM	C241VM	CP24VM	CP25VM





Carros Funcionais

Carros Funcionais

Carros América

São excelentes para otimizar a produtividade das tarefas de limpeza, pois transportam com segurança e praticidade, diversos equipamentos, acessórios e produtos. Respeitam às determinações das NR's 32 e 17 que indicam as normas para diversas atividades em serviços de saúde, visando a prevenção de acidentes e a proteção da integridade física dos trabalhadores.

Carro Funcional América Versão PAN

Este carro é ideal para áreas pequenas como escolas e condomínios, nas quais não haja a necessidade de acoplar bolsa para recolhimento de itens.



Código
CF200P

adequados
NR 32



Tampa do Carro América Cinza é multifuncional:
- Acondiciona e transporta acessórios e outros itens.
- Permite a colocação de chapa de acrílico para fixação de planos de limpeza (opcional).



Modelo de tampa do Carro América Preto.



Descrição	Comp.	Largura	Altura	Emb.	Peso
Montado	90 cm	57 cm	100 cm	1 un	16 kg
Desmontado	87 cm	30 cm	57 cm	1 un	16 kg

CARRO CINZA

Cor da bolsa	Códigos
Amarela	CF2005
Azul	CF2006
Verde	CF2007
Vermelha	CF2008

Descrição	Comp.	Largura	Altura	Emb.	Peso
Montado	116 cm	57 cm	100 cm	1 un	19 kg
Desmontado	87 cm	30 cm	57 cm	1 un	19 kg

CARRO PRETO

Cor da bolsa	Códigos
Preta	CFBLACKT

Carro Funcional Guard


Um carro diferenciado por possuir o corpo com fechamento e um sistema de guarda volumes com chaves.



Carro de Limpeza

Plataforma permite a colocação de baldes espremedores ou aspiradores de pó e líquidos.

Cantos arredondados que não danificam paredes e instalações.



Prateleira móvel para flexibilizar a utilização.

Clips emborrachados para fixação de cabos e acessórios de limpeza.

Sistema de chave reforçado que impede o acesso indevido de materiais e itens guardados no carro.



Cores	Códigos
Amarela	GUARDAM
Azul	GUARDAZ
Verde	GUARDVD
Vermelha	GUARDVM

Cores da bolsa



Descrição	Comp.	Largura	Altura	Emb.	Peso
Montado	116 cm	57 cm	100 cm	1 un	22 kg
Desmontado	62 cm	55 cm	92 cm	1 un	22 kg

adequados
NR 32

* Fotos ilustrativas do Carro Guard. Os equipamentos e acessórios são opcionais e vendidos separadamente.

Carros Funcionais

Acessórios para Carro Funcional América

Sistema de Fechamento para Carro Funcional

(*)(**) Este acessório é muito útil e pode ser acoplado ao Carro América para proteção dos itens que serão transportados em seu interior como químicos, equipamentos e outros.

Sistema de chaves reforçado com fechadura triangular para proteção dos itens internos.



Código CFFCCZ



Descrição	Comp.	Largura	Altura	Peso
Desmontado	46 cm	35 cm	35 cm	3,100 kg



* Fornecidos somente na cor cinza.

** Carro América não incluso, deve ser adquirido à parte.

Conjunto: Suporte de Fixação para Balde Espregador

Esse conjunto possibilita que o Carro funcional possa transportar dois baldes com capacidade total de 30 litros de água e mais um espremedor para realizar a limpeza úmida onde for necessário.

Itens que compõem o Sistema:

- 01 Balde 15 litros azul
- 01 Balde 15 litros vermelho
- 01 Cavalete para espremedor
- 01 Espremedor vermelho

Descrição	Comp.	Largura	Altura	Emb.	Peso
Montado	50 cm	40 cm	67 cm	1 un	7,300 kg
Desmontado	52 cm	37 cm	48 cm	1 un	7,300 kg

Código CF200C



Sistema de Tapetes para Carro Funcional

Produzidos em EVA, são fornecidos como opcionais a fim de prevenirem sujidades nas superfícies do Carro Funcional.



Código JGTACF

Carro América com sistema de tapetes.



O conjunto é composto pelos itens acima. O Carro América não está incluso e deve ser adquirido à parte.

Sistema de Organização Strong

- Fabricado em Polipropileno 100% reciclável.
- 4 rodízios giratórios de 3 polegadas que possibilitam seu fácil deslocamento.



CE4000
Sem Fechamento



CA4000
Fechamento + Portas

	4000	5000
CE	30 kg	38 kg
CH	36 kg	46 kg
CA	40,5 kg	52 kg

Nº Bandejas	Sem Fechamento	Com Fechamento	Fechamento e Portas
4 bandejas	CE4000	CH4000	CA4000
5 bandejas	CE5000	CH5000	CA5000

Nº Bandejas	Comprimento	Largura	Altura
4 bandejas	107 cm	54 cm	135 cm
5 bandejas	107 cm	54 cm	171 cm

Carros Funcionais

Carros Funcionais

Carros Bandeja Triplex

Produzidos em Polipropileno e Alumínio anodizado, são extremamente resistentes e versáteis. Possuem sistemas de 4 rodas giratórias que facilitam os deslocamentos em corredores, ambientes propícios para sua utilização. Com capacidade para até 45 kg em cada compartimento, são ideais para serviços em restaurantes e fast foods, pois suas dimensões possibilitam o transporte de bandejas, pratos, talheres e outros.



Consulte rodízios emborrachados de 3 ou 6 polegadas.



Sem Fechamentos
CE3000



Fechamento Lateral
CH3000



Fechamento + Portas
CA3000

ATENÇÃO: Somente o carro CA3000 é fornecido montado.

Triplex Sem Fechamentos	Triplex Fechamento Lateral	Triplex Fechamento Portas
CE3000	CH3000	CA3000
22 Kg	25,800 Kg	31,200 Kg

Descrição	Comp.	Largura	Altura	Emb.	*Peso
Montado	1,07 m	54 cm	97 cm	1 un	22 kg
Desmontado	1,03 m	30 cm	56 cm	1 un	22 kg

Carros Extra I 1 Saco de Vinil

- Para tarefas de governança, transporte de roupas, produtos e descartáveis.
- Fornecido com 01 (um) saco em vinil com capacidade de 90 Litros e tampa bipartida.

Códigos				
Cor da bolsa	Extra I	Fechamento Lateral	Fechamento Portas	
Amarela	CE01AM	CH01AM	CA01AM	
Azul	CE01AZ	CH01AZ	CA01AZ	
Verde	CE01VD	CH01VD	CA01VD	
Vermelha	CE01VM	CH01VM	CA01VM	

Descrição	Comp.	Largura	Altura	Emb.
Montado	1,24 m	55 cm	96 cm	1 un
Desmontado	1,13 cm	30 cm	56 cm	1 un



Sem Fechamento



Fechamento Lateral



Fechamento+Portas*

Código	Peso
CE01XX	26,5 kg
CH01XX	30,3 kg
CA01XX	33,2 kg

Carros Funcionais

Carros Extra II 2 Sacos de Vinil

Cores da bolsa



Este carro é disponibilizado com 02 (dois) sacos em vinil com capacidade de 90 litros cada e mais 02 (duas) tampas bipartidas com compartimento de objetos e acessórios. Para flexibilizar seu uso, podem ser fornecidos com bolsas em cores diferentes.

*ATENÇÃO: Somente os carros com porta são fornecidos já montados.

Códigos*		
Extra II	Fechamento Lateral	Fechamento Portas
CE	CH	CA

Formação de Código

Código + Código cor da 1º bolsa +
Código cor da 2º bolsa
*Exemplo: CE + AM + VM

Descrição	Comp.	Largura	Altura	Emb.
Montado	1,60 cm	55 cm	96 cm	1 un
Desmontado	1,13 cm	30 cm	56 cm	1 un



Sem Fechamento



Fechamento Lateral



Fechamento + Portas

Versão	Peso
CEXXYY	30 kg
CHXXYY	33,5 kg
CAXXYY	36,5 kg



Carros Cuba

Fabricados em polietileno de média densidade, possuem rodas fixas e giratórias com sistema de equilíbrio central que permite facilidade em manobras. São ideais para coleta de lixo hospitalar, roupas em lavanderias e hotéis, transporte de resíduos nas áreas de gastronomia entre outros. Linha de opcionais composta de tampas e sistemas de molas que erguem a plataforma do fundo em direção à abertura do carro, proporcionando excelente ergonomia para o operador.



Consulte rodízios emborrachados de 3 ou 6 polegadas.



Equipados com dreno para descarte de resíduos líquidos e fácil higienização.

Com Estrutura Metálica



Fabricados apenas nas cores branca ou cinza. Outras sob consulta.



Plataforma de elevação na base do carro para otimizar a ergonomia, mantendo o conteúdo sempre próximo à parte de cima.

Carros fabricados nas cores Branca e Cinza. Outras cores somente sob consulta.

Carro Cuba	Comp.	Largura	Altura	Capacidade	Peso	Código
Cinza	116 cm	80 cm	115 cm	400 litros	18 kg	C400CZ
Branca	116 cm	80 cm	115 cm	400 litros	18 kg	C400BR
Acessórios	Comp.	Largura	Altura	Peso	Código	
Tampa Carro Cinza	78 cm	45 cm	56 cm	6 kg	CT40CZ	
Tampa Carro Branco	78 cm	45 cm	56 cm	6 kg	CT40BR	
Plataforma de elevação	90 cm	50 cm	10 cm	7,200 kg	CP400	

Tampas	Peso	Código
180 litros	2,6 kg	EM181
180 litros (bi-partida)	2,8 kg	EM182
300 litros	3,4 kg	EM301
300 litros (bi-partida)	3,6 kg	EM302
430 litros (bi-partida)	4,5 kg	EM432
600 litros (bi-partida)	5,8 kg	EM602

Capacidade	Carga	Comp.	Largura	Altura	Peso	Código
180 litros	180 kg	105 cm	58 cm	95 cm	24,5 kg	EM180
300 litros	300 kg	1,29 m	66 cm	93 cm	36,8 kg	EM300
430 litros	300 kg	1,30 m	69,5 cm	95 cm	34,9 kg	EM430
520 litros	300 kg	1,56 m	82 cm	87 cm	41,4 kg	EM520
600 litros	300 kg	1,60 m	76,5 cm	95 cm	51,3 kg	EM600
700 litros	300 kg	1,52 m	81,5 cm	1,06 m	48,8 kg	EM700

* Para aumento da capacidade de carga do carro cuba, favor efetuar consulta com nossa equipe de atendimento.
 ** As dimensões podem variar em até 2% para mais ou para menos.





Limpeza Úmida

Prevenção da contaminação cruzada

Conjunto Doblô 50

- Estrutura em polipropileno injetado.
- 2 baldes com capacidade para 25 litros cada.
- Rodízios projetados para facilitar a manutenção
- Sistema de espremedor com pressão superior.
- Clips de fixação para placas sinalizadoras e acessórios
- Cesta para transporte de equipamentos
- Pode usar mop plano/vertical (opcional).



Código
NY104



Cesto acoplado ao cabo permite o transporte de frascos, acessórios e outros itens destinados à execução das tarefas.



Dimensões	Comp.	Largura	Altura	Peso
Embalado	80 cm	42 cm	42 cm	10,250 kg

Descrição Itens	Comp.	Largura	Altura	Emb.	Peso	Código
Balde Azul (25 L)	37 cm	37 cm	33 cm	1 un	1,200 kg	BA25AZ
Balde Vermelho (25 L)	37 cm	37 cm	33 cm	1 un	1,200 kg	BA25VM
Espremedor	23 cm	28 cm	36 cm	1 un	2,900 kg	NY114
Carrinho (50L)	70 cm	35 cm	90 cm	1 un	5 kg	BSDB50

BALDE DOBLÔ FLEX 30

Balde com sistema de espremedor horizontal fabricado em Polipropileno para sistemas de mops planos e convencionais. Capacidade para **30 litros** com 2 divisórias para água limpa e suja moldada no próprio corpo do balde.



Fabricados em 4 cores

O sistema mais efetivo para integrar os esforços de prevenção das contaminações cruzadas entre os ambientes. As cores permitem a montagem de planos operacionais identificando as áreas e ambientes nos quais os baldes podem ser utilizados.



Cores



Cor	Códigos	
	Cor	Conjunto Doblô
Amarela		B30FAM
Azul		B30FAZ
Verde		B30FVD
Vermelha		B30FVM

Divisória injetada no próprio corpo do balde proporciona durabilidade incomparável. Cantos arredondados facilitam a limpeza pós uso e a eliminação de contaminações.

Sistema de espremedor horizontal proporciona pressão uniforme no refil, retirando a umidade de acordo com a necessidade do operador.



Sistema 2 águas (Água Limpa + Água Suja) otimiza a eficiência da limpeza e a retirada de sujidades e contaminações dos pisos. Dreno para descarte da água suja diretamente em ralos, tanques ou pias.

Dimensões	Comp.	Largura	Altura	Peso
Individual	56 cm	36 cm	70 cm	4,300 kg
Embalado	57 cm	38 cm	38 cm	4,700 kg

Balde Esprededor Doblô 30

- Sistema de espremedor com pressão superior.
- Dreno de escoamento de água suja.
- Divisória de água limpa e suja injetada no próprio balde.
- Capacidade total do balde = 30 Litros (12 L + 18 L)
- Rodízios projetados para fácil manutenção e higienização.
- Pode usar mop plano/vertical com acessório opcional.




Cor	Códigos		
	Conjunto Doblô	Balde Doblô	Espremedor
Amarela	NY108	BDSEAM	NY112
Azul	NY109	BDSEAZ	NY113
Verde	NY110	BDSEVD	NY115
Vermelha	NY111	BDSEVM	NY116

Dimensões	Comp.	Largura	Altura	Peso
Montado	64 cm	37 cm	82 cm	5,645 kg
Embalado	52 cm	37 cm	48 cm	6,280 kg

Baldes

Cores AM AZ VD VM

Cores AM AZ VD VM



Dreno para escoamento de água suja diretamente em ralos ou sumidouros.



4 Litros

Cor	Código
Amarela	BA04AM
Azul	BA04AZ
Verde	BA04VD
Vermelha	BA04VM

Comp.	Largura	Altura	Emb.	Peso
21 cm	15 cm	18 cm	1 un	0,280 kg



15 Litros

Cor	Código
Azul	BA15AZ
Vermelha	BA15VM

Comp.	Largura	Altura	Emb.	Peso
33 cm	30 cm	27 cm	1 un	1,150 kg



25 Litros

Cor	Código
Azul	BA25AZ
Vermelha	BA25VM

Comp.	Largura	Altura	Emb.	Peso
37 cm	37 cm	33 cm	1 un	1,200 kg

Conjunto Doblô 20 - Flex

Este balde permite a utilização de Mops Convencionais ou Planos. Fornecidos em 4 cores, permitem a identificação de áreas e a prevenção da contaminação cruzada entre os ambientes.

- Balde com capacidade para 20 litros com alças
- Esprededor com pressão lateral para Mops Convencionais ou Planos
- Divisória interna com capacidade de 8 Litros
- 4 rodízios de 50 mm

Dimensões	Comp.	Largura	Altura	Peso
Montado	56 cm	35 cm	70 cm	3,900 Kg
Embalado	45 cm	35 cm	33 cm	4,315 Kg

Cores AM AZ VD VM



Clip de Fixação

Suportes para fixação dos cabos durante a limpeza e para os deslocamentos.

Cor	Código
Amarela	B20FAM
Azul	B20FAZ
Vermelha	B20FVM
Verde	B20FVD

Itens Reposição	Código
Reservatório	RS12VMV
Esprededor	ESFLEXV



Perfeita estabilidade para prevenir derramamentos e retrabalho.

Conjunto Doblô 20 - Standard

Fornecidos em 4 cores, permitem a identificação de áreas e a prevenção da contaminação cruzada entre os ambientes. O Balde poder ser utilizado sem a divisória, sendo de fácil deslocamento, pois conta com alças resistentes e rodízios de 50 mm, que permitem deslocamentos sem derramamento dos líquidos internos.

- Balde com capacidade para 20 litros com alças
- Esprededor para refis Mopinho
- Divisória interna com capacidade de 8 Litros
- 4 rodízios de 50 mm

Dimensões	Comp.	Largura	Altura	Peso
Montado	43 cm	35 cm	41 cm	2,715 Kg
Embalado	45 cm	35 cm	33 cm	3,080 Kg

Cores AM AZ VD VM



Clip de Fixação

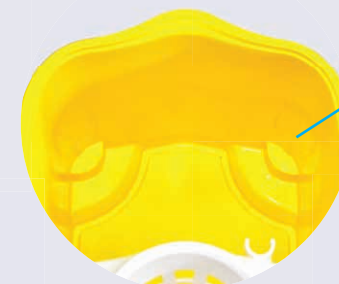
Suportes para fixação dos cabos durante a limpeza e para os deslocamentos.

Cor	Código
Amarela	B20SAM
Azul	B20SAZ
Vermelha	B20SVD
Verde	B20SVM

Itens Reposição	Código
Reservatório	RS12VMV
Esprededor	ESBDM2V



Perfeita estabilidade para prevenir derramamentos e retrabalho.



Cantos Arredondados

Cantos arredondados para facilitar a limpeza e higienização pós uso

Limpeza Úmida

Balde Retangulares Multiuso



- Baldes retangulares com capacidade para 25 litros. Produzidos em polipropileno apresentam diversos diferenciais:
- Corpo reforçado com cantos internos arredondados para prevenir a deposição de sujidades.
 - Superfícies lisas para fácil sanitização após o uso.
 - Alças reforçadas e ergonômicas.
 - Fornecidos em 2 cores (Vermelho e Azul) para identificação de áreas onde devem ser utilizados, separação de químicos e soluções limpadoras, ou também para o sistema de limpeza Úmida Flat Mop Bralimpia.

Tampas herméticas



Tampa hermética e translúcida previne derramamentos e impede a dispersão dos contaminantes presentes nos refis após sua utilização. Sistema de travamento da tampa através de 8 travas para otimizar a segurança.



Sistema de Limpeza Úmida - Flat Mop

Os baldes retangulares podem ser utilizados com o Sistema Flat Mop Bralimpia, pois são produzidos em 2 cores distintas. O primeiro balde é utilizado para umedecer os refis de Microfibras com a solução de detergente ou desinfetante, deixando-os prontos para a utilização. O segundo balde receberá os refis já utilizados na limpeza dos pisos para que sejam conduzidos com segurança ao posterior processamento e higienização. Desta forma, as partículas e contaminações presentes nos refis não contaminarão outras superfícies ou pessoas e nem serão dispersados pelos ambientes.



Cor	Código
Azul	BPR26AZ
Vermelho	BPR26VM

Dimensões	Comp.	Largura	Altura	Emb.	Peso
Montado	57 cm	23 cm	27 cm	1 un	1,700 kg
Montado	60 cm	25 cm	29 cm	1 un	2,300 kg

Conjunto Mopinho



O Conjunto Mopinho é um sistema de mop líquido composto por:

Perfeito para a limpeza de pisos em residências e estabelecimentos com pequenas áreas, como clínicas, escritórios, lojas, bares, entre outros. Melhores resultados na limpeza com economia de água e uso racional de produtos químicos.

- Balde 12 Litros (Cores)
- Esprededor reforçado
- Cabo de Alumínio
- Refil em algodão

Cores AM AZ VD VM

Conjunto	Cabo de Alumínio - 1,20 m		Cabo de Alumínio - 1,40 m	
	Código	Código	Código	Código
Amarela	CM12AM	CJ50AM		
Azul	CM12AZ	CJ50AZ		
Verde	CM12VD	CJ50VD		
Vermelha	CM12VM	CJ50VM		

Descrição	Comp.	Largura	Altura	Emb.	Peso
Balde + Esprededor	38 cm	30 cm	40 cm	1 un	0,610 kg
Refil	38 cm	30 cm	40 cm	1 un	0,220 kg
Cabo 1,40m	2,2 cm	2,2 cm	1,40 m	1 un	0,350 kg
Cabo 1,20m	2 cm	2 cm	1,20 m	1 un	0,240 kg



Refil Encaixe Rosca para Mopinho

Produzidos em algodão cru e fibras sintéticas com pontas cortadas, oferecem excelente absorção de líquidos promovendo a limpeza de modo rápido e eficaz.

A identificação das cores se dá através do encaixe com rosca o qual proporciona excelente fixação junto ao cabo.

Comp.	Largura	Altura	Emb.	Peso
10 cm	10 cm	35 cm	1 un	0,220 kg

Cor	Código
Amarela	BR32AM
Azul	BR32AZ
Verde	BR32VD
Vermelha	BR32VM



Balde Mopinho

Baldes fornecidos em até 4 cores. Esprededores na cor branca.

Cor	Código
Amarela	BE50AM
Azul	BE50AZ
Verde	BE50VD
Vermelha	BE50VM

Cores



Comp.	Largura	Altura	Emb.	Peso
38 cm	30 cm	40 cm	5 un	0,610 kg



Cabo c/ Encaixe Rosca para Mopinho

Cabo fabricado em alumínio com ponteira com rosca em polipropileno que proporciona firme encaixe ao refil mopinho.

Descrição	Comp.	Largura	Emb.	Peso	Código
Cabo de alumínio	22 mm	1,40 m	30 un	0,350 kg	CE140
Cabo de alumínio	21 mm	1,20 m	30 un	0,214 kg	CR12AZ



Limpeza Úmida

Spray Mop Bralimpia

Sistema profissional para limpeza úmida de pisos em geral. Seu sistema de spray proporciona um jato de névoa ultrafina que aplica soluções limpadoras em pisos com muita economia e praticidade.

1,40m
CABO EM ALUMÍNIO

Conjunto composto por:

- 1 Cabo - 1,40 m
- 1 Armação
- 1 Refil Microfibra 43 x 14 cm



Gatilho com grip emborrachado para facilitar o acionamento do pulverizador.



Cabo com junta articulada facilita a limpeza em diversos ângulos com menos esforço.



Reservatórios são fornecidos com tampas em cores diferentes para a identificação das soluções de limpeza.



Perfeita fixação dos refis na armação através de minúsculos ganchos plásticos.

Itens	Código Unit.	Emb.	Código Caixa	Emb.
Conjunto Spray Mop	SMPROF	1 un	SMPFCX	4 un
Reservatório Tampa Preta	SMRSPR	1 un	-	-
Reservatório Tampa Vermelha	SMRSVM	1 un	-	-

Descrição	Comp.	Largura	Altura	Código
Individual	135 cm	16 cm	7 cm	0,910 kg
Caixa com 4 unid.	134 cm	24 cm	15 cm	4,460 kg

Bac Mop Bralimpia

Indicado para situações nas quais seja necessária maior quantidade de solução limpadora para limpeza como em praças de alimentação, serviços de saúde, etc.

Alta capacidade do reservatório e refis super absorventes são ideais para limpeza pesada.

1,40m
CABO EM ALUMÍNIO

Conjunto composto por:


- 1 Cabo - 1,40 m com reservatório
- 1 Armação - 49 cm
- 1 Refil Microfibra - 49 cm



Gatilho com grip emborrachado e com pressão ideal para otimizar a produtividade sem riscos de causar danos às mãos dos operadores.



Reservatórios com capacidade para **1 Litro** de solução limpadora, diminuem os deslocamentos dos operadores à sua base. (DML)



Cabo com junta articulada facilita a limpeza em diversos ângulos com menos esforço.

Itens	Código
Conjunto Bac Mop Unitário	BMPROF1
Conjunto Bac Mop Caixa 4 unidades	BMPFCX

Descrição	Comp.	Largura	Altura	Código
Individual	140 cm	13,5 cm	9 cm	1,605 kg
Caixa com 4 unid.	142 cm	24,5 cm	13,5 cm	7,040 kg

Observação: Consulte refil opcional de 49 cm



Armação Flat Mop



AFM4511 - Largura: 11 cm



AFM459 - Largura: 9 cm

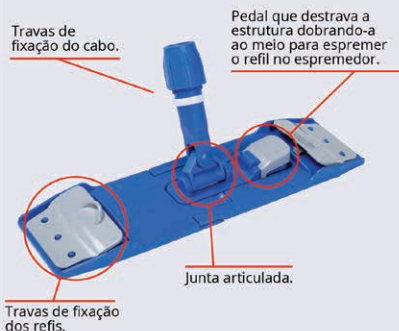
Armação em alumínio com junta articulada para a utilização de refis em microfibra na limpeza de pisos em geral. Superfícies extremamente lisas e uniformes que podem ser facilmente higienizadas otimizando a segurança na limpeza.

Descrição	Comp.	Largura	Altura	Peso	Código
Individual	45 cm	9 cm	5 cm	0,320 kg	AFM459
Caixas com 4	13,5 cm	12 cm	45 cm	1,380 kg	MVAFM459
Individual	45 cm	11 cm	5 cm	0,400 kg	AFM4511
Caixas com 4	13,5 cm	12 cm	45 cm	1,710 kg	MVAFM4511



Potentes velcros fixam os refis de forma a exercer uma pressão uniforme e aplicar a solução de limpeza por igual, otimizando o resultado da limpeza.

Armação Mop Plano



Armação em Polipropileno que fixa refis de algodão ou microfibra, e pode ser dobrado para ser utilizado nos espremedores horizontais. Fortes garras plásticas fixam os refis, proporcionando pressão uniforme sobre os pisos e aumentando sua durabilidade.

Descrição	Comp.	Largura	Altura	Peso	Código
Individual	40 cm	11 cm	5 cm	0,380 kg	AMP400
Caixas com 3	55 cm	25 cm	10 cm	1,150 kg	MVAMP400

* Vendidos somente em caixas com 3 unidades



Para ser utilizado com espremedores verticais, como na linha Doblo Flex. Pressão uniforme por todo o refil facilita a retirada do excesso de umidade.

Limpeza Úmida

Refis Wet Mop Microfibra

Indicados para sistemas de limpeza de pisos frios em geral. Trama em microfibra com fios sintéticos de Poliéster ultrafinos, que proporcionam maior capacidade de arrasto de sujidades e absorção de líquidos. Apresentam resultados muito superiores aos panos comuns e refis com fibras naturais.

REFIS WET MOP

Medida - Cor	Código
43 X 14 cm - Azul	MVWM4314AZ
43 X 14 cm - Vermelho	MVWM4314VM
49 X 12 cm - Azul	MVWM4912AZ
49 X 12 cm - Vermelho	MVWM4912VM
49 X 14 cm - Azul	MVWM4914AZ
49 X 14 cm - Vermelho	MVWM4914VM



Wet Mop

Scrubber

REFIS SCRUBBER MOP

Medida - Cor	Código
49 X 12 cm - Azul	MVSM4912AZ
49 X 12 cm - Vermelho	MVSM4912VM
49 X 14 cm - Azul	MVSM4914AZ
49 X 14 cm - Vermelho	MVSM4914VM

Caixas com 12 unidades

Refil Mop Plano

Refil em algodão cru com abas com ilhoses para a fixação na armação.



Descrição	Comp.	Largura	Altura	Peso	Código
Algodão	48 cm	20 cm	2 cm	0,150 kg	RMP40A
Pacote com 3	45 cm	25 cm	5 cm	0,480 kg	MVRMP40A
Sintético	48 cm	20 cm	2 cm	0,240 kg	RMP40S
Pacote com 3	45 cm	25 cm	5 cm	0,750 kg	MVRMP40S





Haste Euro Garra Plástica

Produzidas com trava em poliacetal e fornecidas com cabos de alumínio. Indicadas para ambientes onde a higienização é fator crítico, como ambientes hospitalares.



Cor	Cabo e haste	
	Coloridos	fosco e haste Color.
Cor	Código	Código
Amarela	HE22AM	HE2FAM
Azul	HE22AZ	HE211
Verde	HE22VD	HE2FVD
Vermelha	HE22VM	HE2FVM

Só Garra

Cor	Código
Amarela	GE211A
Azul	GE211Z
Verde	GE211V
Vermelha	GE211E

DIÂMETRO DO CABO: 24 mm.
CAIXA COM 15 PEÇAS.

Comp.	Largura	Peso
1,46 m	20 cm	0,490 kg

Haste Euro Garra Metal

Produzidas em polipropileno e aço galvanizado e fornecidas com cabo de alumínio.



Cor	Cabo e haste	
	Coloridos	fosco e haste Color.
Cor	Código	Código
Amarela	HE21AM	HE1FAM
Azul	HE21AZ	HE201
Verde	HE21VD	HE1FVD
Vermelha	HE21VM	HE1FVM

Só Garra

Cor	Código
Amarela	GE201A
Azul	GE201Z
Verde	GE201V
Vermelha	GE201E

DIÂMETRO DO CABO: 24 mm.
CAIXA COM 15 PEÇAS.

Refis Indicados: Ponta sem cinta.

Comp.	Largura	Peso
1,46 m	20 cm	0,500 kg

Haste Americana

Os cabos coloridos possuem pintura eletrostática de alta resistência.



Cor	Cabo e haste	
	Coloridos	fosco e haste Color.
Cor	Código	Código
Amarela	HA20AM	HA200
Azul	HA20AZ	HA2FAZ
Verde	HA20VD	HA2FVD
Vermelha	HA20VM	HA2FVM

Só Garra

Cor	Código
Amarela	HAPEAM
Azul	HAPEAZ
Verde	HAPEVD
Vermelha	HAPEVM

DIÂMETRO DO CABO: 24 mm.
CAIXA COM 12 PEÇAS.

Comp.	Largura	Peso
1,54 m	20 cm	0,510 kg

Refil Linha Microfibras Ponta Loop

Excelentes para laboratórios e salas limpas, pois não soltam fiapos devido à sua composição e fios perfeitamente tramados.



Cor	Código
Amarela	MVRLM4AM
Azul	MVRLM4AZ
Branca	MVRLM4BR
Verde	MVRLM4VD
Vermelha	MVRLM4VM

Comp.	Largura	Altura	Peso
Refil 35 cm	17 cm	5 cm	0,400 kg

Pacote com 6 pcs. 48 cm 37 cm 11 cm 2,550 kg

Refil com Cinta

Ponta Loop 85% Algodão / 15% Poliéster

A cinta intermediária estrutura melhor as fibras do refil durante as ações de limpeza.



Peso	320 g		400 g	
	Cor	Código	Código	Código
Amarela	MVRL32AM	MVRL40AM		
Azul	MVRL32AZ	MVRL40AZ		
Cru	MVRL32BR	MVRL40BR		
Verde	MVRL32VD	MVRL40VD		
Vermelha	MVRL32VM	MVRL40VM		

Comp.	Largura	Altura	Peso
-------	---------	--------	------

Refil 320 g 35 cm 17 cm 6 cm 320 g

Pacote com 6 pcs. 50 cm 40 cm 9 cm 2,050 kg

Refil 400 g 35 cm 17 cm 7 cm 400 g

Pacote com 6 pcs. 48 cm 37 cm 11 cm 2,550 kg

Refil sem Cinta

Ponta Loop 85% Algodão / 15% Poliéster

Excelente relação custo x benefícios.



Peso	300 g		350 g	
	Cor	Código	Código	Código
Amarela	MVRL30AM	MVRL35AM		
Azul	MVRL30AZ	MVRL35AZ		
Cru	MVRL30BR	MVRL35BR		
Verde	MVRL30VD	MVRL35VD		
Vermelha	MVRL30VM	MVRL35VM		

Comp.	Largura	Altura	Peso
-------	---------	--------	------

Refil 300 g 35 cm 17 cm 6 cm 300 g

Pacote com 6 pcs. 50 cm 40 cm 9 cm 1,950 kg

Refil 350 g 35 cm 17 cm 7 cm 350 g

Pacote com 6 pcs. 50 cm 40 cm 9 cm 2,250 kg



Super Mop Profissional

Facilidade e eficiência são as principais vantagens deste sistema:

- O sistema de auto-torção do Super Mop retira os líquidos de maneira eficaz permitindo uma limpeza mais rápida.
- Leve e ergonômico, permite fácil transporte, sem sobrecarregar o operador.

	Doméstico		Profissional	
	Cor do Refil	Código	Cor do Refil	Código
Refil com rosca plástica	Cru	RS61BR	Cru	RS71BR
	Azul	RS61AZ	Amarelo	RS71AM
	-	-	Azul	RS71AZ
	-	-	Verde	RS71VD
Sem rosca plástica	Cru	RS60BR	-	-
	Azul	RS60AZ	-	-

Refis coloridos produzidos apenas sob encomenda.

Doméstico			
Altura	Diâmetro	Emb.	Peso
1,50 m (cabo)	15 cm (mop)	Individual	0,870 kg

Profissional			
Altura	Diâmetro	Emb.	Peso
1,50 m (cabo)	15 cm (mop)	Individual	1,020 kg



Código SM600

Diâmetro do refil aberto 40 cm



Código SM700

Diâmetro do refil aberto 50 cm

Placas Sinalizadoras

As placas sinalizadoras são obrigatórias em diversos países e em diversos municípios brasileiros como equipamentos de segurança coletiva, prevenindo o risco de acidentes e preservando a integridade das pessoas, equipamentos e instalações. São produzidas em polipropileno injetado de alta resistência na cor amarela, que representa atenção. Disponíveis com diversas mensagens, podem ser utilizadas em áreas internas e externas.

Mensagem Placa Sinalizadora	Código
Cuidado Piso Molhado	MVPL2000
Não Entre (Port. / Inglês)	MVPL2001
Banheiro Fora de Uso (Port. / Inglês)	MVPL2002
Cuidado em Manutenção (Port. / Inglês)	MVPL2003
Cuidado Piso Molhado (Port. / Inglês)	MVPL2004
Água de Reuso	MVPL200R

Dimensões	Comp.	Largura	Altura	Peso
Individual	65 cm	30 cm	30 cm	0,915 kg
Caixa com 6 pcs.	65 cm	24 cm	30 cm	6 kg



Placa Compact

A Placa Sinalizadora Compact Bralimpia oferece excelente relação Custo X Benefícios, pois é durável e resistente. Com cantos arredondados, facilita a limpeza e impede a deposição de sujidades. Disponíveis na cor amarela com diversas mensagens em Português, Inglês e Espanhol.

Mensagem Placa Compact	Código
Cuidado Piso Molhado	MVPLC0001
Banheiro Fora de Uso (Port. / Inglês)	MVPLC0002
Cuidado Piso Molhado - (Port. / Inglês)	MVPLC0004
Piso Escorregadio / Risco De Queda	MVPLC0009

Dimensões	Comp.	Largura	Altura	Peso
Individual	56 cm	30 cm	33 cm	0,580 kg
Caixa com 6 unid.	60 cm	20 cm	33 cm	4,100 kg



Limpeza Úmida

Suporte Manual

O Suporte Manual deve ser utilizado com Fibras Sintéticas Abrasivas para a realização da limpeza.



Cor	Códigos	EMBALAGENS COM 6 UNIDADES		
Amarela	MVSM32AM	Comp.	Largura	Peso
Azul	MVSM302			
Verde	MVSM32VD			
Vermelha	MVSM32VM			
		12 cm	9 cm	0,400 kg

Escovas Multiuso Profi

O Suporte Manual Escova pode ser usado nas limpezas seca e úmida de diferentes superfícies e materiais com segurança para os operadores em função de sua robustez e cabo anatômico.



Cor	Códigos	EMBALAGENS COM 4 UNIDADES		
Amarela	MVES02AM2	Comp.	Largura	Peso
Azul	MVES02AZ2			
Verde	MVES02VD2			
Vermelha	MVES02VM2			

Dimensões	Comp.	Largura	Altura	Peso
Individual	11,5 cm	7,5 cm	8 cm	0,135 kg
Embalado	24 cm	12 cm	10 cm	0,620 kg

Escova Multiuso Estofa Tech

As escovas multiuso são indicadas para limpeza seca e úmida de tecidos de matriz orgânica e sintética, utilizados em estofados, mobiliário, revestimentos e materiais como plásticos, vinil, aço, madeiras, etc. Temperatura de trabalho até 50° C. Resistência testada para produtos de limpeza alcalinos e ácido clorídrico (pós obra).



Cor	Códigos	EMBALAGENS COM 4 UNIDADES		
Amarela	MVES05AM2	Comp.	Largura	Peso
Azul	MVES05AZ2			
Verde	MVES05VD2			
Vermelha	MVES05VM2			

Dimensões	Comp.	Largura	Altura	Peso
Individual	11,5 cm	7,5 cm	10 cm	0,169 kg
Embalado	24 cm	12 cm	10 cm	0,760 kg

Suporte Limpa Tudo Escova

O Suporte Escova Multiuso pode ser usado em qualquer superfície além de utensílios de cozinhas e lavagem de tecidos. Espessa camada de cerdas de nylon com alto poder de remoção de sujidades. São resistentes a produtos químicos agressivos.

Cores AM AZ VD VM

Macia



Reforçada



	Macia	Reforçada
Cor	Código	Código
Amarela	MVSE70AM2	MVSE60AM2
Azul	MVSE70AZ2	MVSE60AZ2
Verde	MVSE70VD2	MVSE60VD2
Vermelha	MVSE70VM2	MVSE60VM2

EMBALAGENS COM 4 UNIDADES

Escova Macia

Dimensões	Comp.	Largura	Altura	Peso
Individual	23,5 cm	11,5 cm	8,5 cm	0,310 kg
Embalado	25 cm	13 cm	24 cm	1,340 kg

Escova Reforçada

Dimensões	Comp.	Largura	Altura	Peso
Individual	23,5 cm	11,5 cm	8,5 cm	0,340 kg
Embalado	25 cm	13 cm	24 cm	1,460 kg



LINHA MAXI TECH PBT

Escovas Multiuso



Cor	Códigos
Amarela	MVES04AM2
Azul	MVES04AZ2
Verde	MVES04VD2
Vermelha	MVES04VM2

EMBALAGENS COM 4 UNIDADES

Dimensões	Comp.	Largura	Altura	Peso
Individual	11,5 cm	7,5 cm	10 cm	0,168 kg
Embalado	24 cm	12 cm	10 cm	0,750 kg

Suportes LT Escova



Cor	Códigos
Amarela	MVSE61AM2
Azul	MVSE61AZ2
Verde	MVSE61VD2
Vermelha	MVSE61VM2

EMBALAGENS COM 4 UNIDADES

Dimensões	Comp.	Largura	Altura	Peso
Individual	22,5 cm	11,5 cm	10 cm	0,364 kg
Embalado	25 cm	13 cm	24 cm	1,560 kg

Escovas especiais com fibras em PBT - Poliéster de Engenharia que apresentam maior memória mecânica das cerdas, que se deformam durante a utilização, mas voltam ao formato original facilmente e por mais tempo.

Temperatura de trabalho até **100° C**.

Resistência testada para produtos de limpeza alcalinos e ácido clorídrico (pós obra).

Limpeza Úmida

Escovas Limpa Rejunte

Perfeitas para a limpeza de rejuntas em pisos, paredes, bancadas e outras superfícies com revestimentos aplicados.

Essa camada de cerdas em PBT que aplicam soluções de limpeza de maneira uniforme e promovem a ação mecânica correta para a retirada de sujidades incrustadas.



Saliências nas extremidades da escova permitem a retirada de sujidades dentro e ao redor do rejuntamento dos revestimentos.

Cor	Códigos
Amarela	MVER01AM
Azul	MVER01AZ
Verde	MVER01VD
Vermelha	MVER01VM

CAIXA COM 4 UNIDADES

Dimensões	Comp.	Largura	Altura	Peso
Individual	25 cm	5 cm	24 cm	0,260 kg
Embalado	25 cm	13 cm	24 cm	1,140 kg



Suportes Limpa Tudo Euro


Suportes Limpa Tudo são acessórios para serem utilizados com Fibras Sintéticas, Refis Mop Úmidos e Secos da linha Bralimpia. Possuem junta articulada.

Comp.	Largura	Emb.	Peso
23 cm	10 cm	6 un	0,780 kg

Cor	Código
Azul	MVSE301
Amarela	MVSE31AM
Verde	MVSE31VD
Vermelha	MVSE31VM



Exemplo: Suporte LT + Fibra Macia




Sistema de fixação do cabo através de rosca universal.

Código
MVSR300

Cabos indicados:

- Cabo Alumínio com rosca 24 mm - MVCR140
- Cabo Alumínio com rosca 22 mm - MVCE140

Comp.	Largura	Emb.	Peso
23 cm	10 cm	6 un	0,600 kg



Sistema de fixação do cabo através de mola e trava.

Código
MVST304

Cabos indicados:

- Cabo Alumínio com furo 22 mm - MVCM140

Refil Maxiluva

Refil de limpeza em forma de luva, confeccionada com fios sintéticos, absorventes e fáceis de higienizar.



Código
RMFLV

Comp.	Largura	Emb.	Peso
25 cm	20 cm	1 un	0,200 kg

Refil Maxilav

Fornecido na cor branca, suas fibras sintéticas proporcionam excelente remoção de sujidades. É utilizado com o Suporte LT com junta articulada.

Código
RA250




Comp.	Largura	Emb.	Peso
25 cm	12 cm	1 un	0,150 kg



Fibras Sintéticas

Descrição	Comp.	Largura	Emb.	Peso	Código
Uso Geral	26 cm	10 cm	10 un	0,150 kg	F1G260
Macia	26 cm	10 cm	10 un	0,150 kg	F1M261
Pesada	26 cm	10 cm	10 un	0,150 kg	F1P626
Ultra Pesada	12 cm	9 cm	5 un	0,075 kg	F5U120
Dupla Face Peq.	7 cm	10 cm	10 un	0,085 kg	F1D122
Dupla Face Gde.	7,5 cm	11 cm	10 un	0,090 kg	F1D121



Refil Microlav

Refil em tecido microfibra com excelente capacidade de arrasto de sujidades. São utilizados com os suportes LT.



Cor	Código
Azul	RML25AZ
Vermelha	RML25VM

Comp.	Largura	Emb.	Peso
25 cm	12 cm	1 un	0,100 kg

Cesto Funcional

Cesto funcional para transporte e acondicionamento de equipamentos, acessórios e outros insumos para tarefas de limpeza e higienização.

Cabo anatômico, promove ergonomia e previne danos às mãos dos operadores e superfícies nos ambientes onde são utilizados.

Seu formato adequa-se perfeitamente à bandeja do Carro Funcional América e de outros, facilitando sua utilização e aumentando a produtividade dos operadores.



Podem ser utilizados em conjunto com outros acessórios no transporte e utilização de todos os itens necessários à realização das tarefas de limpeza seca e úmida.

Cores AM AZ VD VM

Cor	Códigos
Amarela	MVCF00AM
Azul	MVCF00AZ
Vermelha	MVCF00VM
Verde	MVCF00VD

EMBALAGENS COM 6 UNIDADES

Dimensões	Comp.	Largura	Altura	Peso
Individual	36 cm	23 cm	20,5 cm	0,486 kg
Embalado	36 cm	25 cm	60 cm	3,250 kg



Espátulas Multiuso

Cores AM AZ BR VD VM

Espátulas multiuso fabricadas em Polipropileno. Superfícies extremamente lisas para fácil limpeza. Possuem formato anatômico que proporciona maior conforto em sua utilização. Trabalham na temperatura de **-5°C a 50°C**.



12,5 cm 10 cm 7,5 cm 5 cm



Abertura no cabo para ficar pendurada próximo às áreas de utilização.

Formato do cabo proporciona firmeza e conforto na utilização.

As espátulas Bralimpia já vem encarteladas para facilitar sua exposição nos pontos de vendas e auxiliar lojistas na organização de suas lojas.

Formação dos Códigos: **ESP50AZ** = ESP (TAMANHO) + (COR)

	Espátulas Individuais					Caixa com 10 unidades			
	Medida	Comp.	Larg	Altura	Peso	Comp.	Altura	Larg	Peso
ESP50+cor	5 cm	20 cm	5 cm	1,5 cm	0,037 kg	28,5 cm	17,5 cm	8,5 cm	0,540 kg
ESP75+cor	7,5 cm	20 cm	7,5 cm	1,5 cm	0,040 kg	28,5 cm	17,5 cm	8,5 cm	0,550 kg
ESP100+cor	10 cm	24,5 cm	10 cm	2 cm	0,040 kg	31,5 cm	23 cm	12,5 cm	1,065 kg
ESP125+cor	12,5 cm	24,5 cm	12,5 cm	2 cm	0,090 kg	31,5 cm	23 cm	12,5 cm	1,155 kg

Maxi Rodo

Equipamento com dupla função, a de lavar e escovar e a de secar os líquidos de superfícies planas. Praticidade na limpeza em cozinhas, estofados, veículos, pisos e paredes e outras superfícies.

Modelo: 15 cm
Com cabo de plástico

Modelo: 34 cm
Com encaixe para cabo




Cor	Códigos		Tamanho	Altura	Emb.	Peso
	15 cm	34 cm				
Amarela	MXR15AM	MXR34AM	15 cm	11 cm	1 un	0,200 kg
Azul	MXR15AZ	MXR34AZ				
Vermelha	MXR15VM	MXR34VM	34 cm	11 cm	1 un	0,393 kg
Verde	MXR15VD	MXR34VD				

Cores AM AZ VD VM


Rodo Bralimpia Rosca



Cor	Códigos		Altura	Emb.	Peso	
	45 cm	55 cm			45 cm	55 cm
Amarela	MVRB45AM	MVRB55AM	5 cm	3 un	0,590 kg	0,710 kg
Azul	MVRB45AZ	MVRB55AZ				
Branca	MVRB45BR	MVRB55BR				
Vermelha	MVRB45VM	MVRB55VM				
Verde	MVRB45VD	MVRB55VD				



Rodo Bralimpia Dry



Cores




Cor	Código			
	35 cm	45 cm	55 cm	65 cm
Amarela	MVRN35AM	MVRN45AM	MVRN55AM	MVRN65AM
Azul	MVRN35AZ	MVRN45AZ	MVRN55AZ	MVRN65AZ
Branca	MVRN35BR	MVRN45BR	MVRN55BR	MVRN65BR
Vermelha	MVRN35VM	MVRN45VM	MVRN55VM	MVRN65VM
Verde	MVRN35VD	MVRN45VD	MVRN55VD	MVRN65VD

Caixa - 10 unidades	Comp.	Largura	Altura	Peso
35 cm	41 cm	35,5 cm	16,5 cm	2,030 kg
45 cm	51 cm	36 cm	16,5 cm	2,490 kg
55 cm	61 cm	36 cm	16,5 cm	2,800 kg
65 cm	71 cm	36 cm	17 cm	3,240 kg



Seca até
2.000 m²/hora

Limpeza Úmida



Rodo Twister

Projetado para recolhimentos de líquidos com eficiência e também para varrer sujidades secas. Produzido em alumínio e lâmina em PVC, este rodo recolhe sujidades sólidas sem espalhar, e em função de seu cabo articulado pode ser utilizado embaixo de mobiliários e gôndolas sem comprometer a postura do operador.



Descrição	Largura	Altura	Emb.	Peso	Código
Sem cabo	48 cm	12 cm	3 un	1,050 kg	MVRT450
Lâmina refil	48 cm	5 cm	1 un	0,100 kg	RT401
Cabo Alumínio	24 cm	1,40 m	1 un	0,290 kg	C142EF

Rodo Propulsor

- Equivale ao serviço de 4 operadores com rodos tradicionais.
- Aumenta a produtividade, pois um único operador recolhe os líquidos em áreas de 2.000 m²/hora.
- Lâmina de borracha natural expandida que permite sua troca facilmente.
- Fabricado em aço tubular com pintura eletrostática, oferece excelente durabilidade.
- Dobrável. Fácil de armazenar e transportar.
- Possui 2 regulagens de altura para o operador.

Descrição	Comp.	Largura	Altura	Emb.	Peso	Código
Rodo 90 cm (montado)	72/77 cm	90 cm	96/90 cm	1 un	7,000 kg	RL090
Rodo 1,30 m (montado)	72/77 cm	130 cm	96/90 cm	1 un	7,900 kg	RL130
Rodo 90 cm (embalado)	16 cm	60 cm	120 cm	1 un	7,000 kg	RL090
Rodo 1,30 m (embalado)	16 cm	60 cm	120 cm	1 un	7,900 kg	RL130
Jogo de Borrachas 90 cm	40 cm	11 cm	6 cm	1 un	0,200 kg	JL090
Jogo de Borrachas 1,30 m	45 cm	11 cm	6 cm	1 un	0,300 kg	JL130
Rodas para rodo	13 cm	4 cm	13 cm	1 un	0,275 kg	RD5BRAV



Conjuntos Completos

CONE + PLACA DE ADVERTÊNCIA

Um completo sistema de sinalização e demarcação de ambientes e espaços. Produzidos em polipropileno são extremamente resistentes tanto para o uso interno, como externo.

Gravação resistente a riscos previne o sucateamento precoce do equipamento.

PERFEITOS PARA AÇÕES DE DISTANCIAMENTO SOCIAL!

Podem ser utilizados em conjunto com corrente plástica ou fita plástica demarcadora em empresas, comércios, restaurantes, clubes e outros. Perfeitos para a organização de espaços como filas, reserva de áreas e espaços, restringir o acesso à obras e reformas, etc.



Encaixe para correntes plásticas (Vendidas separadamente) para reservas de espaços, organização de filas, demarcação de áreas ou impedir o acesso.

Fácil montagem e desmontagem dos conjuntos e de seu deslocamento pelos ambientes.



Código
MVCONE0002

Código
MVCONE0003

Código
MVCONE0004

Código
MVCONE0005

Código
MVCONE0006

Dimensões	Comp.	Largura	Altura	Peso
Cone Individual com Placa	32,5 cm	32,5 cm	116 cm	2 kg
Caixa - 4 Cones + 4 Placas	33 cm	33 cm	117 cm	8,360 kg

Mensagens	Códigos
Piso Molhado - Wet Floor	MVCONE0002
Banheiro - Fora de Uso	MVCONE0003
Não Entre - No Entrance	MVCONE0004
Cuidado em Manutenção - Caution In Maintenance	MVCONE0005
Atenção - Uso Obrigatório de Máscara	MVCONE0006

Com altura total de **1,16 metros**, os cones sinalizam com eficiência e excelente aspecto visual. Produzidos em polipropileno, são extremamente resistentes e fáceis de transportar.



Os cones podem ser utilizados também com fitas plásticas ou em lona demarcatórias que normalmente são encontradas no comércio.

Cone Padrão



Opção versátil para montar sistemas de comunicação em diferentes situações.

Cone padrão que pode ser utilizado isoladamente ou com as Placas de Advertência em 8 diferentes mensagens.

As combinações entre o cone padrão e as placas de advertência permitem criar diferentes opções de sistemas para sinalização ou demarcação de ambientes.

Maior economia e flexibilidade que otimiza a segurança em empresas ou instituições de qualquer atividade ou tamanho.



Dimensões	Comp.	Largura	Altura	Peso
Cone Individual	32,5 cm	32,5 cm	91 cm	1,635 kg
Caixa - 4 cones	33 cm	33 cm	117 cm	7,315 kg


Placas Advertência

Placas de advertência para serem utilizadas como complemento do cone sinalizador padrão. Produzidas em polipropileno, possuem sistema de encaixe de rotação no topo do cone. Com 8 mensagens diferentes formam sistemas completos de sinalização e demarcação de ambientes de forma flexível e econômica.



Dimensões	Comp.	Largura	Altura	Peso
Placa Individual	26,5 cm	6,5 cm	20,5 cm	0,170 kg
Caixa - 4 placas	32,5 cm	32,5 cm	9 cm	0,845 kg

Corrente Plástica



Código: CORBAP10

Cor: Preta e Amarela

Comprimento: 10,4 metros

Dimensões dos elos:

Comp: 60 mm

Altura: 7,5 mm

Largura: 33,5 mm

Pesos para Base

Sistema de pesos para aumentar a estabilidade do cone em áreas externas sujeitas à ventos e chuvas.

Código: KTPECONE

Contém:

8 Pesos (280 g cada)

01 Placa Fixadora

08 Parafusos




Dimensões	Comp.	Largura	Altura	Peso
Embalado	32,5 cm	32,5 cm	9 cm	2,570 kg

Cabos Ergonômicos

Cabos de Alumínio

São utilizados com os mais diversos acessórios produzidos pela Bralimpia, tais como rodos, suportes LT, vassouras, armações para mop pó e garras para mop úmido. Alumínio anodizado e quando coloridos, apresentam pintura eletrostática de alta resistência.

Manoplas Coloridas



Cabos - PONTEIRA
22 mm

Diâmetro 22 mm - 1,40 m Com Ponteira		
Cabos Foscos	Amarela	MVCP140A
	Azul	MVCP140
	Verde	MVCP140V
	Vermelha	MVCP140M
Cabos Coloridos	Amarela	MVCP14AM
	Azul	MVCP14AZ
	Verde	MVCP14VD
	Vermelha	MVCP14VM

Cabos - ROSCA
22 e 24 mm

Diâmetro 22 mm - 1,40 m - Rosca		
Cabos Foscos	Amarela	MVCE140A
	Azul	MVCE140
	Verde	MVCE140V
	Vermelha	MVCE140M
Cabos Coloridos	Amarela	MVCE14AM
	Azul	MVCE14AZ
	Verde	MVCE14VD
	Vermelha	MVCE14VM

Cabos - SEM ROSCA
22 e 24 mm

Diâmetro 22 mm - 1,40 m Sem Ponteira		
	Manopla	Código
Cabos Foscos	Amarela	MVCM140A
	Azul	MVCM140
	Verde	MVCM140V
	Vermelha	MVCM140M
Cabos Coloridos	Amarela	MVCM14AM
	Azul	MVCM14AZ
	Verde	MVCM14VD
	Vermelha	MVCM14VM

CAIXAS COM 6 UNIDADES

Diâmetro	Comp.	Peso unit
22 mm	1,40 m	0,310 kg

Diâmetro	Comp.	Peso unit
24 mm	1,40 m	0,320 kg


Cabo Fosco		
Comp.	Peso un	Código
50 cm	0,180 kg	CP050
80 cm	0,240 kg	CP080

Diâmetro 24 mm - 1,40 m - Rosca		
Cabos Foscos	Amarela	MVCR140A
	Azul	MVCR140
	Verde	MVCR140V
	Vermelha	MVCR140E
Cabos Coloridos	Amarela	MVCR14AM
	Azul	MVCR14AZ
	Verde	MVCR14VD
	Vermelha	MVCR14VM

Diâmetro 24 mm - 1,40 m Sem Ponteira		
Cabos Foscos	Amarela	MVCL140A
	Azul	MVCL140
	Verde	MVCL140V
	Vermelha	MVCL140E
Cabos Coloridos	Amarela	MVCL14AM
	Azul	MVCL14AZ
	Verde	MVCL14VD
	Vermelha	MVCL14VM

Cabos Telescópicos

Cabos em Alumínio anodizado com comprimento regulável através de rosca plástica. Com manopla proporciona ergonomia, pois se adapta perfeitamente a pessoas de quaisquer alturas.



Diâmetro	Comp.	Emb.	Peso unit
22 mm	1,40 m	1 un	0,310 kg

Tipo	Código
Com furo	C142EF
Com rosca	C142ER



Aplicação
de Detergêntes

Tratamento de Pisos

Tecnologia
com Resultados
Superiores.




Aplicação de Cera

Balde Aplicador de Ceras

Indicados para acondicionar, transportar e dosar a quantidade de ceras e acabamentos que serão aplicados nos pisos. Resistente, fácil de transportar e higienizar.



Escorredor em Nylon com encaixe no próprio corpo do balde é mais resistente e eficiente para retirar o excesso de acabamentos no refil.




Ressaltos no fundo do balde permitem que as sujidades se depositem no fundo e não contaminem os acabamentos que estão sendo aplicados.



Tampa hermética e translúcida que preserva a cera por mais tempo e impede a entrada e deposição de sujidades que podem prejudicar a qualidade dos acabamentos aplicados.

Alça com 2 fixadores de cabos para facilitar os deslocamentos durante as aplicações.



Sistema de travamento da tampa através de 8 travas de alta precisão para otimizar a segurança.



Pisos com camadas mais uniformes e mais limpas proporcionam um brilho mais forte e resistente.

Dimensões	Comp.	Largura	Altura	Emb.	Peso	Código
Montado	65,5 cm	35 cm	39 cm		3,850 kg	BAC300
Embalado	66 cm	36 cm	31 cm	1 un	4,380 kg	-----

Conjunto FINISH

Código
CJBAC300

Conjunto FINISH é formado por:

- Balde de polipropileno com capacidade de 30 litros;
- Escorredor em Nylon com encaixe no corpo do balde para maior estabilidade;
- Tampa hermética e translúcida que preserva a cera por mais tempo e impede a entrada e deposição de sujidades que podem prejudicar a qualidade dos acabamentos aplicados;
- Refil aplicador é confeccionado com 100% microfibras que proporciona a aplicação dos produtos de maneira uniforme;
- 4 rodízios em PVC que facilitam o deslocamento;
- Cabo telescópico em alumínio com 1,40 m.



Descrição Itens	Comp.	Largura	Altura	Peso	Código
Balde Completo	66 cm	35 cm	39 cm	4,380 kg	BAC30AZ
Armação Plus	40 cm	12 cm	6 cm	0,240 kg	AL400
2 refs aplicadores	48 cm	18 cm	4 cm	0,300 kg	RF400
Cabo Telescópico	1,40 m	∅ 22 mm		0,410 kg	C142BAC
Conjunto Embalado	66 cm	35 cm	39 cm	4,950 kg	CJBAC300

Conjunto PRATIC

Código
CJBAC301

Conjunto PRATIC é formado por:

- Balde de polipropileno com capacidade de 30 litros;
- Escorredor em Nylon com encaixe no corpo do balde para maior estabilidade;
- Tampa hermética e translúcida que preserva a cera por mais tempo e impede a entrada e deposição de sujidades que podem prejudicar a qualidade dos acabamentos aplicados;
- Aplicador e Luva confeccionado com 100% Poliéster que proporciona a aplicação dos produtos de maneira uniforme;
- 4 rodízios em PVC que facilitam o deslocamento;
- Cabo telescópico em alumínio com 1,40 m.



Descrição Itens	Comp.	Largura	Altura	Peso	Código
Balde	68 cm	35 cm	39 cm	4,380 kg	BAC30AZ
Aplicador com Luva	35 cm	5 cm	7 cm	0,190 kg	AS350
Cabo Telescópico	1,40 m	∅ 22 mm		0,410 kg	C142BAC
Conjunto Embalado	66 cm	36 cm	31 cm	4,900 kg	CJBAC301

Aplicação de Ceras

Conjunto FLAT

Código
CJBAC302

Conjunto FLAT é formado por:

- Balde de polipropileno com capacidade de 30 litros;
- Escorredor em Nylon com encaixe no corpo do balde para maior estabilidade;
- Tampa hermética e translúcida que preserva a cera por mais tempo e impede a entrada e deposição de sujidades que podem prejudicar a qualidade dos acabamentos aplicados;
- Armação Flat Mop em Alumínio com junta articulada em Polipropileno com velcros super aderentes.
- Refis em Microfibras que aplicam ceras de forma uniforme proporcionando economia e maior brilho.
- 4 rodízios em PVC que facilitam o deslocamento;
- Cabo telescópico em alumínio com 1,40 m.



Descrição Itens	Comp.	Largura	Altura	Peso	Código
Balde	68 cm	35 cm	39 cm	4,380 kg	BAC30AZ
Armação Flat Mop	35 cm	5 cm	7 cm	0,190 kg	AFM4711
Refil Microfibras	40 cm	13 cm	2 cm	0,048 kg	WM40AZ
Cabo Telescópico	1,40 m	∅ 22 mm		0,410 kg	C142BAC
Conjunto Embalado	66 cm	36 cm	31 cm	5,330 kg	CJBAC302

Aplicação de Cera



Acessórios para Aplicação de Cera

Refil

Refil aplicador é confeccionado com 100% Microfibra que proporciona a aplicação dos acabamentos, ceras e resinas de maneira uniforme. Películas mais uniformes proporcionam maior brilho e proteção aos pisos aumentando sua durabilidade e aperfeiçoando sua aparência.




Código RF400

Cabo e Luva Acrílica

Permitem a aplicação de ceras e resinas com economia e camadas mais uniformes, com resultado superior. Sistema de fixação mola-trava, permite fácil colocação do cabo e sistema de angulação (180°).

	Código	Comp.	Largura	Altura	Peso
APLICADOR COM CABO	AC250	82 cm	10,5 cm	4 cm	0,410 kg
	AC350	82 cm	10,5 cm	5 cm	0,460 kg
	AC450	82 cm	10,5 cm	5 cm	0,495 kg
APLICADOR SEM CABO	AS250	28 cm	5 cm	8,5 cm	0,135 kg
	AS350	38,5 cm	6 cm	8,5 cm	0,165 kg
	AS450	48 cm	6 cm	9 cm	0,195 kg




OPCIONAL

	Diâmetro	Altura	Peso	Código
Cabo para Aplicador de Cera	2,2 cm	1,40 m	0,350 kg	MVCM140

Prolongador de Aplicador de Cera

Produzido em polipropileno, permite o prolongamento das hastes para ajustar-se aos tamanhos das luvas.

Descrição	Comp.	Largura	Altura	Emb.	Peso	Código
25 cm	10 cm	2 cm	2 cm	1 par	0,042 kg	PA250
35 cm	15 cm	2 cm	2 cm	1 par	0,064 kg	PA350
45 cm	20 cm	2 cm	2 cm	1 par	0,084 kg	PA450



Luva Acrílica

Luvas composta por fios acrílicos ultra resistentes e laváveis. Aplicam camadas uniformes de ceras e resinas, com economia.

Comp.	Largura	Altura	Emb.	Peso	Código
25 cm	6 cm	3 cm	6 un	0,250 kg	MVAC251
35 cm	6 cm	3 cm	6 un	0,350 kg	MVAC351
45 cm	6 cm	3 cm	6 un	0,380 kg	MVAC451



Lavadora Low Speed

- Design moderno e arrojado, este equipamento oferece dupla isolamento elétrica tornando-a mais segura para os operadores.
- Possui sistema de engrenagens "helicoidais" com lubrificação permanente e baixo ruído.
- Cabo elétrico tripolar com 10 metros de comprimento e em conformidade com as normas ABNT.
- Seu tanque tem capacidade para até 5 litros de soluções de limpeza.

Punho anatômico injetado em plástico industrial de alta resistência e anti choque.

Gatilho acionador do tanque.

Exclusivo sistema de alavanca de acionamento (liga-desliga) com trava de segurança.

O cabo de comando possui sistema de regulagem de altura inteligente e inovador que dispensa a troca de pedais.

Rodas injetadas em Fortiprene de alta durabilidade que torna seu percurso mais silencioso.

Limpeza de Pisos

Modelos

Diâmetro	Velocidade	Potência	Peso
350 mm	175 rpm	3/4 HP	25 Kg
410 mm	175 rpm	3/4 HP	26,800 Kg
440 mm	175 rpm	1 HP	27,800 Kg
510 mm	175 rpm	1 HP	30,300 Kg

	350mm	410mm	440mm	510mm
110 V	BR351A	BR411A	BR441A	BR511A
220 V	BR352A	BR412A	BR442A	BR512A

Dimensões - Embalagens

Diâmetro	Comp.	Largura	Altura
350 mm	53 cm	23 cm	1,100 cm
410 mm	62 cm	51 cm	1,150 cm
440 mm	62 cm	51 cm	1,150 cm
510 mm	69 cm	55 cm	1,150 cm



Tanque permite que a solução limpadora seja aplicada de forma uniforme e econômica. Capacidade: 5 Litros
Código: EB9009V
*Vendido separadamente.





Discos Abrasivos

Descrição	Cor	Diâmetro	Rendimento	Emb.	Peso	Código
Assoalho	Azul	35 / 41 / 44 / 51	1500 m ²	5 un	1,29 kg / m ²	AS
Limpador Plus	Verde	35 / 41 / 44 / 51	5000 m ²	5 un	1,72 kg / m ²	VD
Natural Blend (Pêlo de Porco)	Bege	51	-	5 un	1,74 kg / m ²	PP
Polidor Plus	Bege	35 / 41 / 44 / 51	7000 m ²	5 un	0,90 kg / m ²	BG
Red Buffer	Vermelha	35 / 41 / 44 / 51	7000 m ²	5 un	1,09 kg / m ²	VM
Removedor Plus	Preta	35 / 41 / 44 / 51	3000 m ²	5 un	2,36 kg / m ²	PR
Speed Burnish	Champanhe	51	-	5 un	1,25 kg / m ²	SB
Lustrador Plus	Branca	35 / 44 / 51	7000 m ²	5 un	0,90 kg / m ²	BR

Cores



Suporte para Discos Abrasivos



Base Plástica

Diâmetro (base)	Emb.	Peso	Código
35 cm	Individual	0,200 kg	SD350
40 cm	Individual	0,300 kg	SD400
45 cm	Individual	0,400 kg	SD450
50 cm	Individual	0,550 kg	SD550

Base com Madeira SEM FLANGE

Diâmetro (base)	Emb.	Peso	Código
35 cm	Individual	1,100 kg	SC35BR
41 cm	Individual	1,500 kg	SC41BR
44 cm	Individual	1,800 kg	SC44BR
51 cm	Individual	2,300 kg	SC51BR


Base com Madeira COM FLANGE

Diâmetro (base)	Emb.	Peso	Código
35 cm	Individual	1,300 kg	SC35BF
41 cm	Individual	1,700 kg	SC41BF
44 cm	Individual	2,000 kg	SC44BF
51 cm	Individual	2,500 kg	SC51BF

Formação de Código

MVDS + Diâmetro do Disco + Cor

Exemplo: (Disco Limpador Plus - Verde) = MVDS35VD



Escovas

Escovas de Aço

Código	Comp.	Largura	Altura	Peso
EA35BR	34 cm	34 cm	6 cm	1,305 kg
EA35BF	34 cm	34 cm	6,5 cm	1,505 kg
EA41BR	39 cm	39 cm	6 cm	1,805 kg
EA41BF	39 cm	39 cm	6,5 cm	1,920 kg
EA44BR	44 cm	44 cm	6 cm	2,110 kg
EA44BF	44 cm	44 cm	6,5 cm	2,185 kg
EA51BR	50 cm	50 cm	6 cm	2,805 kg
EA51BF	50 cm	50 cm	6,5 cm	2,888 kg

Escovas Mistas

Código	Comp.	Largura	Altura	Peso
EM35BR	34 cm	34 cm	6 cm	1,305 kg
EM35BF	34 cm	34 cm	6,5 cm	1,505 kg
EM41BR	39 cm	39 cm	6 cm	1,900 kg
EM41BF	39 cm	39 cm	6,5 cm	2,111 kg
EM44BR	44 cm	44 cm	6 cm	2,500 kg
EM44BF	44 cm	44 cm	6,5 cm	2,700 kg
EM51BR	50 cm	50 cm	6 cm	2,700 kg
EM51BF	50 cm	50 cm	6,5 cm	2,888 kg

Escovas de Pelos

Código	Comp.	Largura	Altura	Peso
EP35BR	34 cm	34 cm	6 cm	1,480 kg
EP35BF	34 cm	34 cm	6,5 cm	1,780 kg
EP41BR	39 cm	39 cm	6 cm	1,964 kg
EP41BF	39 cm	39 cm	6,5 cm	2,185 kg
EP44BR	44 cm	44 cm	6 cm	2,580 kg
EP44BF	44 cm	44 cm	6,5 cm	2,800 kg
EP51BR	50 cm	50 cm	6 cm	3,215 kg
EP51BF	50 cm	50 cm	6,5 cm	3,335 kg

Escovas de Lavar

Código	Comp.	Largura	Altura	Peso
EN35BR	34 cm	34 cm	6 cm	1,280 kg
EN35BF	34 cm	34 cm	6,5 cm	1,390 kg
EN41BR	39 cm	39 cm	6 cm	1,660 kg
EN41BF	39 cm	39 cm	6,5 cm	1,905 kg
EN44BR	44 cm	44 cm	6 cm	2,040 kg
EN44BF	44 cm	44 cm	6,5 cm	2,175 kg
EN51BR	50 cm	50 cm	6 cm	2,673 kg
EN51BF	50 cm	50 cm	6,5 cm	2,985 kg



Limpeza
Seca

Limpeza Seca

Ergonomia e
Praticidade



Limpeza Seca

Espanador Eletrostático Standard



Excelente para retirar o pó sem espalhá-lo pelo ambiente, prevenindo doenças e prejuízos às instalações e equipamentos. Lavável, tem excelente durabilidade e não perde sua capacidade de limpeza. Disponíveis em várias cores. Cabo: Confeccionado em polietileno de alta densidade com formato ergonômico e leve. Luva: Confeccionada com fios 100% acrílicos, permite recolher o pó e descartá-lo em local seguro.

Descrição	Largura	Altura	Emb.	Peso	Código
Espanador Standard	26 cm	47 cm	Pct. com 4 un	0,590 kg	MVEE605XX
Espanador Cabo Angular	26 cm	47 cm	Pct. com 4 un	0,705 kg	MVEE60BRXX
Refil p/ espanador	6 cm	36 cm	1 un	0,075 kg	RE100XX

Exemplo: Formação de Código

MVEE605 (Espanador Standard) + VM (Cor Vermelha) = MVEE605VM

MVEE60BR (Espanador Angular) + VM (Cor Vermelha) = MVEE60BRVM

Cores



Espanador - Cabo Angular

Cabo com ajuste angular em 4 posições para facilitar o acesso e a limpeza em planos diferentes de móveis, paredes, estruturas, etc.



Prático e Ergonômico

Organizador de Acessórios

Com corpo em alumínio anodizado e sistema de clips em Polipropileno, apresenta fixadores em borracha. De fácil instalação é muito leve e extremamente resistente, não enferruja.



Descrição	Comp.	Emb.	Peso	Código Azul
Unitário	22 cm	Pct. com 6 un	0,420 kg	MVOA01AZ
3 acessórios	35 cm	Pct. com 3 un	0,825 kg	MVOA03AZ
4 acessórios	35 cm	Pct. com 3 un	0,945 kg	MVOA04AZ
6 acessórios	70 cm	Pct. com 3 un	1,420 kg	MVOA06AZ

Pode-se adicionar organizador unitário para aumentar a capacidade de acessórios acondicionados.



Static Paper

Armação em polipropileno com ventosas para fixar o refil de TNT (tecido não tecido) para fazer a limpeza e posteriormente ser retirada e descartada diretamente no lixo.



Refil		
Emb.	Peso	Código
250 un	0,500 kg	RSP250

Comp.	Largura	Emb.	Peso	Código
45 cm	12 cm	Individual	0,530 kg	ASP450
60 cm	12 cm	Individual	0,730 kg	ASP600

Conjuntos MOP PÓ

Os conjuntos são fornecidos com cabo de alumínio, armação e refil que permitem a limpeza das superfícies sem espalhar o pó e a poeira.

Limpeza Seca

Profi

Conjunto composto por:

Cabo Alumínio C142EF

Refil Profi

Armação Profi

Cotton Tech com Loop

Conjunto composto por:

Cabo Alumínio C142EF

Refil Cotton Tech

Armação Profi

Euro

Conjunto composto por:

Cabo Alumínio C142EF

Refil Euro

Armação Euro

Micro Tech com Loop

Conjunto composto por:

Cabo Alumínio C142EF

Refil Micro Tech

Até 60 cm - Armação Plus

Acima de 80 cm - Armação Profi

High Tech com Loop

Conjunto composto por:

Cabo Alumínio C142EF

Refil High Tech

Armação Profi

	Profi		Cotton Tech		Euro		Micro Tech		High Tech	
	Código	Peso	Código	Peso	Código	Peso	Código	Peso	Código	Peso
40 cm	CJ40P	0,790 Kg	CJ40C	0,825 Kg	CJ40E	0,680 Kg	CJ40MF	0,770 Kg	CJ40H	0,805 Kg
45 cm	CJ45P	0,795 Kg	CJ45C	0,850 Kg	-	-	CJ45MF	0,875 Kg	CJ45H	0,825 Kg
60 cm	CJ60P	0,890 Kg	CJ60C	0,950 Kg	CJ60E	0,765 Kg	CJ60MF	0,960 Kg	CJ60H	0,900 Kg
80 cm	CJ80P	1,010 Kg	CJ80C	1,075 Kg	CJ80E	0,875 Kg	CJ80MF	1,300Kg	CJ80H	1,030 Kg
100 cm	CJ100P	1,110 Kg	CJ100C	1,225 Kg	-	-	-	-	CJ100H	1,180 Kg
120 cm	CJ120P	1,245 Kg	CJ120C	1,345 Kg	-	-	-	-	CJ120H	1,300 Kg



NR 32

Proíbe a varrição em áreas internas como forma de prevenção da transmissão de doenças.

Mão Mecânica

Cor	Código
Azul	MM75AZ
Branca	MM75BR
Verde	MM75VD
Vermelha	MM75VM

Comp.	Largura	Emb.	Peso
82 cm	10 cm	1 un	0,230 kg





Refis e armações MOP PÓ



Profi

- Refil composto por fios 100% acrílicos que permitem uma estática natural, com resultado superior na retenção de partículas.
- Sistema de fechamento por laços.



Cotton Tech

- Refil composto por fios mistos de 85% algodão e 15% de fios acrílicos.
- Confeccionada em sistema de looping.
- Ótimo na absorção de líquidos.



Euro

- Refil composto por fios 100% acrílicos, que permitem uma estática natural com resultado superior na retenção de partículas.
- Fixação através do encaixe na armação.




Micro Tech

- Refil composto por fios 100% microfibra com sistema inovador de fios tramados que não soltam fiapos. Alto poder de retenção e abrasividade na limpeza.
- Indicado para áreas hospitalares, laboratoriais e salas limpas.




High Tech - Com looping

- Refil composto por fios 100% Poliamida que proporciona alto poder de estática.
- Seu sistema de fibras em looping retém melhor as partículas e proporciona excelente durabilidade.



Armação Euro

Confeccionadas em polipropileno de alta resistência com estrutura em aço galvanizado. Disponíveis nos tamanhos de 40, 60, 80 cm e foram projetadas para refis com largura de 12 cm.



Armação Plus

Indicada para área hospitalar, tendo a vantagem de manter sua aparência sempre nova, por não oxidar como as de metal. Produzidas totalmente em polipropileno de alta resistência e fácil de ser higienizada. Disponíveis nos tamanhos de 40, 45 e 60 cm, foram projetadas para refis com largura de 15 cm.



Armação Profi

Produzidas em polipropileno de alta resistência com estrutura em aço galvanizado. Disponíveis nos tamanhos de 40 cm a 1,20 m, foram projetadas para refis com largura de 15 cm.

	Profi		Cotton Tech		Euro		Micro Tech		High Tech	
	Código	Peso	Código	Peso	Código	Peso	Código	Peso	Código	Peso
Pacotes com 6 unidades	40 cm	MVRP400 0,755 Kg	MVRC400 0,995 Kg	MVRE400 0,640 Kg	MVRMF400 1,395 Kg	MVRH400 0,795 Kg				
	45 cm	MVRP450 0,815 Kg	MVRC450 1,070 Kg	- -	MVRMF450 1,655 Kg	MVRH450 1,080 Kg				
	60 cm	MVRP600 0,995 Kg	MVRC600 1,330 Kg	MVRE600 0,860 Kg	MVRMF600 2,205 Kg	MVRH600 1,500 Kg				
Pacotes com 3 unidades	80 cm	MVRP800 0,600 Kg	MVRC800 0,905 Kg	MVRE800 0,825 Kg	MVRMF800 1,725 Kg	MVRH800 0,690 Kg				
	100 cm	MVRP1000 0,755 Kg	MVRC1000 1,090 Kg	- -	- -	MVRH1000 0,900 Kg				
	120 cm	MVRP1200 0,880 Kg	MVRC1200 1,305 Kg	- -	- -	MVRH1200 1,080 Kg				

Pacotes com 6 unidades

Pacotes com 3 unidades

	Euro		Plus		Profi	
	Código	Peso	Código	Peso	Código	Peso
Pacotes com 6 unidades	40 cm	MVAE400 1,680 Kg	MVAL400 1,440 Kg	MVAP400 2,250 Kg		
	45 cm	- -	MVAL450 1,560 Kg	MVAP450 2,350 Kg		
	60 cm	MVAE600 2,100 Kg	MVAL600 2,112 Kg	MVAP600 2,670 Kg		
Pacotes com 3 unidades	80 cm	MVAE800 1,290 Kg	- -	MVAP800 1,550 Kg		
	100 cm	- -	- -	MVAP1000 1,780 Kg		
	120 cm	- -	- -	MVAP1200 1,990 Kg		

Largura	Emb.	Largura	Emb.	Largura	Emb.
10 cm	Individual	12 cm	Individual	12 cm	Individual



Conjuntos MOP PÓ Parede

Os conjuntos são fornecidos com cabo de alumínio, suporte LT e refil que permitem a limpeza das superfícies, como paredes e tetos sem espalhar o pó e a poeira.



Código **CJ25H**



Código **CJ25M**



Código **CJ25P**



Código **CJ25C**

High Tech

Conjunto composto por:

Cabo Alumínio C142EF

Refil High Tech RH250

Suporte LT Euro SE301

Conjunto	Peso
Cabo + suporte + refil	0,522 kg

Micro Tech

Conjunto composto por:

Cabo Alumínio C142EF

Refil Micro Tech RM250

Suporte LT Euro SE301

Conjunto	Peso
Cabo + suporte + refil	0,582 kg

Profi

Conjunto composto por:

Cabo Alumínio C142EF

Refil Profi RS250

Suporte LT Euro SE301

Conjunto	Peso
Cabo + suporte + refil	0,500 kg

Cotton Tech

Conjunto composto por:

Cabo Alumínio C142EF

Refil Cotton Tech RC250

Suporte LT Euro SE301

Conjunto	Peso
Cabo + suporte + refil	0,508 kg

Limpeza Seca



Refis MOP PÓ Parede

- Fios cortados ou com loop.
- Parte superior confeccionada em tecido sintético e lavável.
- Na dimensão de 25 x 12 cm, facilitam a remoção de sujidades em locais de difícil acesso



High Tech



Micro Tech



Profi



Cotton

Largura	Comp	High Tech		Micro Tech		Profi		Cotton Tech	
		Código	Peso	Código	Peso	Código	Peso	Código	Peso
25cm	45cm	MVRH250	0,475 Kg	MVRM250	0,900 Kg	MVRS250	0,425 Kg	MVRC250	0,645 Kg

Pacotes com **6 unidades**

Podem ser lavados em máquinas convencionais.

Alguns cuidados na lavagem ajudam a conservar a qualidade e prolongar ainda mais a longevidade do seu Refil Mop Pó como utilizar detergente neutro na lavagem, secar em ambiente ventilado e utilizar o organizador de acessórios para guardar após o uso.




As Pás Coletoras são produzidas com caixa em polipropileno de alta resistência e cabo de alumínio com manopla de formato anatômico. Leve e resistente, evita a fadiga do operador, podendo ser utilizada em todos os ambientes.

Coleta Seletiva

Pá Profi

Pá Pop



*Clip de fixação do cabo da mini vassoura no cabo da pá e no corpo do carro funcional.

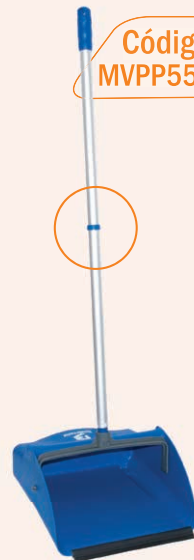
Código MVPP502



Código MVPP555



Código MVPP5556



Pá Pop com cabo bipartido para diminuir o tamanho da caixa de transporte e otimizar o valor de fretes e operações de venda on line.

CAIXAS COM 6 UNIDADES

Comp.	Larg.	Altura	Cabo	Peso
29 cm	29 cm	14 cm	70 cm	5,400 kg

CAIXAS COM 6 UNIDADES

Comp.	Larg.	Altura	Cabo	Peso
29 cm	29 cm	14 cm	70 cm	5,400 kg

PÁ PROFI - MVPP555 - CAIXA COM 10 UNIDADES


Comp.	Larg.	Altura	Cabo	Peso
29 cm	29 cm	14 cm	80 cm	7,8 kg

PÁ PROFI - MVPP5556 - CAIXA COM 06 UNIDADES

Comp.	Larg.	Altura	Cabo	Peso
29 cm	29 cm	14 cm	80 cm	7,8 kg

Cor	Código
Amarelo	MVPC55AM
Azul	MVPC55AZ
Verde	MVPC55VD
Vermelho	MVPC55VM

Cores



Lâmina de borracha na parte frontal das pás facilita a retirada de partículas e sujidades, impedindo que fiquem embaixo do corpo da mesma.

Mini Vassouras

Mini vassouras com cabo em alumínio para tarefas de limpeza em geral. Oferecem excelente ergonomia para o recolhimento de partículas sólidas resultantes da varrição.



Código VM600

LINHA MAXI TECH

CERDAS PET

Escovas especiais com fibras em PBT - Poliéster de Engenharia que apresentam maior memória mecânica de suas fibras, que se deformam durante a utilização, mas voltam ao formato original facilmente e por mais tempo.



MAXI TECH	Código
Amarelo	VM60AM
Azul	VM60AZ
Verde	VM60VD
Vermelho	VM60VM

CAIXAS COM 6 UNIDADES

Dimensões	Comp.	Largura	Altura	Peso
MAXI TECH	20 cm	4 cm	94 cm	0,313 kg
Cerdas PET	20 cm	4 cm	94 cm	0,315 kg

Limpeza
de Vidros

Limpeza de Vidros

Produtos com
100% de Eficiência.





Kit Master



Código
KT903

Kit Composto por:	Código							
1 Extensão telescópica 1 a 3 m	EX300	1 Raspador Multiuso	RM100					
1 Cabo de fixação	CF700	10 Lâminas para Rasp. Multiuso	LR800A					
1 Guia removível	15 cm	1 Lavador de vidros 35 cm	LV350					
	25 cm	1 Luva para lavador 35 cm	LL350					
	35 cm	1 Lâmina de borracha 91 cm	LB091					
	45 cm	1 Suporte LT para uso de fibra	SR300					
1 Raspador de segurança	RV040	1 Fibra Macia	FM261					
10 Lâminas para Rasp. Seg.	LR801	1 Espanador Eletrostático	EE605					
		1 Adaptador angular	AA090	Comp.	Largura	Altura	Emb.	Peso
				130 cm	30 cm	8 cm	Bolsa	3,065 kg

Kit Plus



Código
KT904

Kit Composto por:	Código							
1 Extensão telescópica 1 a 3 m	EX300	1 Raspador Segurança	RV040					
1 Cabo de fixação	CF700	10 Lâminas para Raspador Segurança	LR801					
1 Guia removível	15 cm	1 Raspador Multiuso	RM100					
	25 cm	10 Lâminas para Raspador Multiuso	LR800A					
	35 cm	1 Lavador de vidros 35 cm	LV350					
	45 cm	1 Luva para lavador 35 cm	LL350					
		1 Lâmina de borracha 91 cm	LB091	Comp.	Largura	Altura	Emb.	Peso
				130 cm	25 cm	5 cm	Bolsa	2,835 kg

Kit Profi



Código
KT901

Kit Composto por:	Código				
1 Lavador de vidros 35 cm	LV350				
1 Cabo de fixação	CF700				
1 Guia removível	25 cm	GR250			
	35 cm	GR350			
1 Raspador de segurança	RV040				
10 Lâminas para Rasp. Seg.	LR801				
1 Lâmina de borracha 91 cm	LB091				
1 Extensão telescópica 0,70 cm a 1,40 m	EX070				
Comp.	Largura	Altura	Emb.	Peso	
84 cm	25 cm	5 cm	Cartela	1,500 kg	

Mini Kit

Código
KT900



Kit Composto por:	Código					
1 Lavador de vidros 35 cm	LV350					
1 Cabo de fixação	CF700					
1 Raspador de Segurança	RV040					
1 Guia removível	25 cm	GR250				
	35 cm	GR350				
Comp.	Largura	Altura	Emb.	Peso		
55 cm	37 cm	5 cm	Cartela	0,580 kg		

Código
CB234

Kit Combinado



Cartela composta por:	Qtde.	Código		
Prolongador Comb/Lavador	25 cm	1 un PC250		
	35 cm	1 un PC350		
	45 cm	1 un PC450		
Guia Removível	25 cm	1 un GR250		
	35 cm	1 un GR350		
	45 cm	1 un GR450		
Luva para Comb	25 cm	1 un LC025		
Luva para lavador de vidros	35 cm	1 un LL350		
	45 cm	1 un LL450		
Suporte do Comb c/ Garra de Fixação	1 un	CB001		
Comp.	Largura	Altura	Emb.	Peso
55 cm	37 cm	6,5 cm	Cartela	0,770 kg



Baldes Retangulares Reflex



Tampa hermética

Baldes retangulares multiuso com capacidade para 25 litros fornecido com escorredor metálico para retirar o excesso de umidade da luva lavadora de vidros.

Tampa hermética e translúcida previne derramamentos e acondiciona todos os itens necessários para a lavagem de vidros em seu interior.

Comp.	Largura	Altura	Peso	Código
60 cm	25 cm	29 cm	2,300 kg	BRF26AZ

Panos de Microfibras

Práticos e eficiente, podem ser utilizados em diversos tipos de limpeza úmida e seca.

Excelente poder de absorção e a abrasividade certa para limpar sem riscar ou deixar manchas.

Fornecidos em cores diferentes, auxiliam na adoção de procedimentos que previnem as contaminações cruzadas.

Comp.	Largura	Caixa	Peso	Código
40 cm	40 cm	25 un	1,130 kg	PM44XXCX
30 cm	30 cm	25 un	0,680 kg	PM33XXCX
45 cm	70 cm	25 cm	2,290 kg	PM47XXCX

Fornecidos nas cores:

AM = Amarela / VD = Verde

AZ = Azul / VM = Vermelha

Exemplo: PM44+COR+CX = **PM44VDCX**



Limpeza de Vidros

Raspador de Segurança

Descrição	Comp.	Largura	Altura	Emb.	Peso	Código
Raspador	1 cm	4 cm	10 cm	1 un	0,055 kg	RV040
Jogo 10 Lâminas	4 cm	3,5 cm	1,5 cm	10 un	0,025 kg	LR801
Jogo 100 Lâminas	15 cm	5 cm	3 cm	100 un	0,25 kg	LR802



Fáceis de transportar e com excelente poder para a remoção de sujidades incrustadas ou adridas em diversos tipos de superfícies. Com gatilho que aciona e recolhe a lâmina, previnem acidentes. Sua lâmina pode ser trocada, aumentando a vida útil e sua máxima eficiência.

Raspador - Multiuso Cabo Emborrachado

Descrição	Comp.	Largura	Altura	Peso	Código
Raspador c/ Cabo em Polipropileno	21 cm	10 cm	2,2 cm	0,175 kg	RM100
Jogo 10 Lâminas p/ Raspador	10 cm	2 cm	1 cm	0,055 kg	LR800A



Raspador Pesado

Raspadores para remoção de sujidades incrustadas em quaisquer superfícies, possuem lâmina de aço carbono. Apresentam versões com Cabo de Alumínio 1,40 m e Cabo de Alumínio 40 cm.

Descrição	Comp.	Largura	Altura	Peso	Código
Raspador c/ Cabo de alumínio	60 cm	10 cm	2,2 cm	0,250 kg	RM400
Raspador c/ Cabo de alumínio	1,40 m	10 cm	2,2 cm	0,520 kg	RM150





Lavador de Vidros

Formado por cabo anatômico que utiliza prolongadores removíveis e luva acrílica. Sua vantagem está em adequar os prolongadores aos diversos tamanhos de luvas.



Largura	Comp.	Altura	Emb.	Peso	Código
15 cm	5 cm	18 cm	1 un	0,085 kg	LV150
25 cm	5 cm	18 cm	1 un	0,125 kg	LV250
35 cm	5 cm	18 cm	1 un	0,160 kg	LV350
45 cm	5 cm	18 cm	1 un	0,195 kg	LV450
55 cm	5 cm	18 cm	1 un	0,250 kg	LV550

Limpador de Vidros


Utilizados logo após o uso do lavador, o Limpador de Vidro completa o trabalho, removendo toda a água e sujeira dos vidros e superfícies lisas proporcionando uma limpeza 100% eficaz.



Comp.	Largura	Altura	Emb.	Peso	Código
15 cm	3 cm	15 cm	1 un	0,120 kg	LC150
25 cm	3 cm	15 cm	1 un	0,145 kg	LC250
35 cm	3 cm	15 cm	1 un	0,180 kg	LC350
45 cm	3 cm	15 cm	1 un	0,205 kg	LC450
55 cm	3 cm	15 cm	1 un	0,240 kg	LC550

Luva para Lavador de Vidros

Confeccionada em tecido acrílico ultra absorvente, não respinga e seu poder de abrasão dissolve as sujidades, deixando o vidro pronto para a secagem.



Largura	Comp.	Espessura	Emb.	Peso	Código
15 cm	5 cm	1,5 cm	6 un	0,125 kg	MVLL150
25 cm	5 cm	1,5 cm	6 un	0,205 kg	MVLL250
35 cm	5 cm	1,5 cm	6 un	0,285 kg	MVLL350
45 cm	5 cm	1,5 cm	6 un	0,345 kg	MVLL450
55 cm	5 cm	1,5 cm	6 un	0,405 kg	MVLL550

Cabo de Fixação

O cabo fixa a guia de metal e a lâmina de borracha. É fabricado em polipropileno e aço inox.



Comp.	Largura	Altura	Emb.	Peso	Código
17 cm	10 cm	5 cm	1 un	0,080 kg	CF700

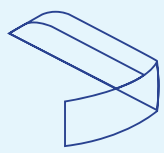
Prolongadores

Fabricados em Polipropileno, têm a função de ampliar a área de atuação do lavador de vidros.



Descrição	Comp.	Largura	Altura	Emb.	Peso	Código
25 cm	10 cm	1,5 cm	10 cm	1 Par	0,043 kg	PC250
35 cm	15 cm	1,5 cm	10 cm	1 Par	0,063 kg	PC350
45 cm	20 cm	1,5 cm	10 cm	1 Par	0,083 kg	PC450






Combinado 2 em 1

O Combinado **2 em 1** dispõe de um lavador acoplado a um limpador, economizando em até **30%** o tempo de execução da limpeza. A versão **com cabo** é ideal para tarefas simples como lavagens de vidros de autos nos postos de gasolina. Já a versão **sem cabo**, pode ser acoplada a cabos e extensões de alumínio para limpeza em áreas envidraçadas em alturas elevadas.

Descrição	Comp.	Largura	Altura	Emb.	Peso	Código
Combinado Sem Cabo	15 cm	10 cm	20 cm	3 un	0,470 kg	MVCB150
	25 cm	10 cm	20 cm	3 un	0,650 kg	MVCB251
	35 cm	10 cm	20 cm	3 un	0,870 kg	MVCB350
	45 cm	10 cm	20 cm	3 un	1,050 kg	MVCB450
Combinado Com Cabo	25 cm	10 cm	60 cm	1 un	0,330 kg	CB250

Luvas para Combinados

Emb.	Código
6 un	MVLC 025



Combinado 2 em 1 SEM CABO



Combinado 2 em 1 COM CABO



Observação: Os demais modelos de combinados utilizam as luvas de lavadores nas medidas respectivas.

Pulverizadores



PULVERIZADOR PROFISSIONAL PROFI - 1 LITRO



Descrição	Comp.	Largura	Altura	Emb.	Peso	Código
1 Litro	10 cm	10 cm	32 cm	6 un	0,480 kg	MVPV2001
500 mL	7 cm	7 cm	25 cm	12 un	0,660 kg	MVPV0500
PROFI 1 Litro	10 cm	10 cm	34 cm	6 un	0,480 kg	MVPV2022

Extensões Telescópicas

Fabricadas em alumínio anodizado, podem atingir de 1 a 9 metros de altura. Indicadas para limpeza de vidros ou outras ações, onde os acessórios Bralimpia possam ser acoplados

Código	Descrição	Alcance	Altura	Cabo Ø	Peso
EX070	Extensão Telescópica 1,30 m - 2 estágios	1,3 m	79,5 cm	4 cm	0,400 kg
EX150	Extensão Telescópica 3 m - 2 estágios	3 m	167 cm	4 cm	0,810 kg
EX300	Extensão Telescópica 3 m - 3 estágios	3 m	122 cm	5 cm	0,835 kg
EX450	Extensão Telescópica 4,50 m - 3 estágios	4,5 m	175 cm	5 cm	1,170 kg
EX600	Extensão Telescópica 6 m - 3 estágios	6 m	220 cm	5 cm	1,495 kg
EX750	Extensão Telescópica 7,50 m - 3 estágios	7,5 m	274 cm	5 cm	1,845 kg
EX900	Extensão Telescópica 9 m - 3 estágios	9 m	321 cm	5 cm	2,170 kg





Tela para Mictórios

Confeccionadas em PVC injetado, seu formato permite perfeito encaixe na base do mictório e seu sistema de furos com anti-respingo evita a deposição de detritos no encanamento evitando entupimentos indesejáveis. Disponíveis em diversas cores. São fornecidas com luvas plásticas para facilitar a remoção com higiene.

Cores



Cor	Código
Azul	B110AZ
Amarela	B110AM
Branca	B110BR
Verde	B110VD
Vermelha	B110VM

Caixas com 12 unidades

Comp.	Altura	Largura	Peso
17 cm	17 cm	6 cm	0,545 kg



Saboneteiras Pump-up

Resistente, prática e econômica, esta saboneteira, dispõe de sistema de válvula Pump, dosa corretamente a quantidade de sabonetes gel, detergentes e outros líquidos viscosos. Suporte para parede em ABS que permite o encaixe da própria garrafa do produto na válvula.

Embalagem com 1 unidade

Diâmetro	Largura	Altura	Peso	Código
8 cm	10 cm	26 cm	0,150 Kg	NYSPUP



Fácil fixação através de 2 parafusos na parte posterior da saboneteira.

Saboneteiras Eco Pump

Dispensam líquidos cremosos ou em gel. Frascos com 1 Litro com design moderno embelezam os ambientes. Excelente durabilidade e de fácil instalação, promovem economia e previnem os desperdícios.



Código
ECOPMP



Sistema de dosagem **Air Less** que previne vazamentos e dispensa sabonetes e líquidos com economia. Vendido separadamente. Código: **BS2014**

Evita o contato das mãos com a saboneteira, auxiliando na prevenção das contaminações cruzadas.



Comp.	Largura	Altura	Emb.	Peso
13 cm	11 cm	21,5 cm	1 Un	0,140 kg

Sanitários

Saboneteira Alta Performance

Fabricada em acrílico, é extremamente durável e resistente, Para uso em locais que exijam sofisticação, durabilidade e economia. Dosagem de até 2 mL por acionamento, promove o uso racional do sabonete.



Sistema de dosagem **Air Less** que previne vazamentos e dispensa sabonetes e líquidos com economia. Vendido separadamente. Código: **BS2014**



Inovação!

A única com sistema de dosagem através de Bomba Airless que previne vazamentos e dispensa sabonetes de diferentes viscosidades!

Individual
Caixa

Comp.	Largura	Altura	Peso	Cód.
13 cm	11 cm	23 cm	0,580 kg	SB2014
65 cm	24 cm	30 cm	6,600 kg	MVSB2014





Rua Malmequer do Campo, 1007
São Paulo - SP - CEP: 08265-380
TEL: 55 (11) 3385-0073



bralimpia.com.br

25
anos



SAC
(11) 3385-0073

Distribuidor



Edição: Maio de 2022

As imagens deste catálogo são meramente ilustrativas.
A Bralimpia reserva-se o direito de efetuar alterações em
sua linha de produtos sem prévio aviso.